



KLAIPĖDOS VANDUO

# METINĖ ATASKAITA 2020 m.

Nepriklausomo auditoriaus išvada, metinis pranešimas ir finansinės ataskaitos už metus, pasibaigusius 2020 m. gruodžio 31 d.





**KLAIPĖDOS VANDUO**



# METINĖS ATASKAITOS TURINYS

<b>4</b>	<b>METINIS PRANEŠIMAS</b>
4	VADOVO ŽODIS
6	VYKDOMŲ VEIKLŲ APRAŠYMAS IR VEIKLOS SEGMENTAI
6	TRUMPA INFORMACIJA
13	BENDROVĖS KLIENTAI IR JŲ APTARNAVIMAS
14	KAINŲ REGULIAVIMAS
15	STRATEGIJA
18	VEIKLOS REZULTATAI
22	INVESTICIJOS IR INVESTICINIAI PROJEKTAI
26	BENDROVĖS PLANAI BEI NUMATOMI PROJEKTAI
28	VALDYMAS
34	PAGRINGINIAI RIZIKOS VEIKSNIAI IR JŲ VALDYMO KRYPTYS
36	DARBUOTOJAI
38	SOCIALINĖ VEIKLA
39	INFORMACIJA APIE AUDITĄ
39	DIVIDENDŲ POLITIKA
39	TEISMINIAI GINČAI
39	SVARBŪS ĮVYKIAI PO FINANSINIŲ METŲ PABAIGOS
39	KITA REIKŠMINGA INFORMACIJA
<b>40</b>	<b>NEPRIKLAUSOMO AUDITORIAUS IŠVADA</b>
<b>45</b>	<b>FINANSINĖS ATASKAITOS</b>
<b>46</b>	<b>BALANSAS</b>
<b>48</b>	<b>PELNO (NUOSTOLIŲ) ATASKAITA</b>
<b>49</b>	<b>NUOSAVO KAPITALO POKYČIŲ ATASKAITA</b>
<b>50</b>	<b>PINIGŲ SRAUTŲ ATASKAITA</b>
<b>52</b>	<b>AIŠKINAMASIS RAŠTAS</b>
52	I. BENDROJI INFORMACIJA
52	II. APSKAITOS POLITIKA
59	III. AIŠKINAMOJO RAŠTO PASTABOS



# METINIS PRANEŠIMAS

## VADOVO ŽODIS

2020 metai bendrovei „Klaipėdos vanduo“ buvo iššūkių, pokyčių ir vystymosi metai. Pirmą kartą Bendrovės istorijoje patvirtinta ilgametė veiklos strategija, kurioje nubrėžtos pagrindinės 2021-2030 metų strateginės veiklos kryptys. Tai - ambicingas Bendrovės dokumentas, kuris yra puikus įrankis siekiant Bendrovės tikslų ir nubrėžiantis Bendrovės ateities vystymosi gaires bei užtikrinantis tvarų, ilgalaikį Bendrovės vertės augimą.

10 metų strategijoje siekiame, kad Bendrovė būtų moderni, tobulinsime ir skaitmenizuosime veiklos procesus, diegsime išmanias informacines sistemas ir jas valdysime. Ateityje tikimės, optimizuoti gamybos darbą – penkias dienas per savaitę po 8 valandas, mažinant naktinio budėjimo poreikį. Bendrovės valdysena paremta šiuolaikiškais vadybos metodais, siekiant skaidrumo, efektyvumo, racionalumo ir atvirumo visuomenei. Bendrovės efektyvumo sieksime per svarbiausius finansinius rodiklius, racionalų sąnaudų valdymą, eksploatacinių kaštų mažinimą, optimalių investicijų į infrastruktūros atnaujinimą. Didelį dėmesį skirsime poveikio aplinkai mažinimui. Sieksime sukauptą dumblą tvarkyti kuo labiau tausojant gamtą, taip pat didinsime dumblo tvarkymo įrenginių pajėgumus, vystysime naujų nuotekų valymo technologijas, nemalonius kvapus mažinsime pasitelkdami kvapus mažinančias priemones. Einant koją su visuomene, viena svarbiausių prioritetinių kryptų – klientų patirtys ir lūkesčiai. Todėl keisime, tobulinsime klientų aptarnavimo savitarnos svetainę, vystysime elektroninius kanalus, skaitmeninėje erdvėje bus sudaromos sutartys, teikiamos prisijungimo sąlygos, plėsime nuotolinę įvadinį skaitiklių apskaitą, bei nuolat tobulinsime klientų aptarnavimo kokybę.

Tačiau kalbant apie praėjusius – 2020 metus – netikėtai užklupusi pandemija COVID-19 privertė Bendrovę greitai persiorientuoti ir darbuotojų darbo vietas perkelti į namus, daugelį procesų skaitmenizuoti, klientus aptarnauti nuotoliniu būdu. Džiaugiamės, kad šį iššūkį įgyvendinome ir sėkmingai tęsėme darbus. Per 2020 metus įgyvendinta nemaža dalis svarbių projektų. Bendrai investicijos į Bendrovės materialų ir nematerialų turtą per 2020 m. sudarė 14.938 tūkst. Eur.

Šiuo metu Bendrovė aptarnauja 97.087 klientus. Bendrovei „Klaipėdos vanduo“ tiekti vandenį ir tvarkyti nuotekas patiki vis daugiau klientų. Per praėjusius metus naujų klientų skaičius išaugo 1.192 klientais. Džiugu, tai, kad mažėja ir skolininkų sąrašas. Per praėjusius metus už teikiamas paslaugas Bendrovei skolos sumažėjo 74 tūkst. eurų.

2020 metais įgyvendinta 11 vandentiekio projektų, atnaujinti seni ir avaringiausi vandentiekio tinklų ruožai, taip pat įrengta ir naujų tinklų. Tai leido Bendrovei pagerinti tiekiamo vandens kokybę bei sumažinti galimų avarijų skaičių. Bendrovė savo lėšomis 2020 metais nutiesė virš 3 kilometrų vandentiekio tinklų.



Benitas Jonikas





2020 metais didelį dėmesį skyrėme nuotekų tinklų atnaujinimui. Įgyvendinta 16 projektų probleminėse teritorijose, kuriose dažnai buvo fiksuojami užsikimšimai bei per nesandarius vamzdynus į tinklus patekdavo dideli kiekiai paviršinio vandens. Per 2020 metus Bendrovė savo lėšomis nutiesė – 10 kilometrų nuotekų tinklų.

Taip pat bendrovė vykdė tris ES lėšomis iš dalies finansuojamus investicinius projektus. Tinklų plėtra buvo vykdoma „Tauro“ ir „Švyturio“ sodų bendrijose. Juose paklota 3,85 km vandentiekio ir 3,55 km nuotekų tinklų. Įgyvendinus projektą prie vandentiekio tinklų savo namų inžinerinius tinklus prisijungė 74 būstų savininkai, prie nuotekų tinklų – 75 būstų savininkai.

Bendrovė 2020 metais didelį dėmesį skyrė nemalonių kvapų problemoms spręsti. Per 2020 metus įgyvendintos 7 kvapų mažinimo programos priemonės. Įgyvendinus nemalonių kvapų mažinimui skirtas priemones, AB „Klaipėdos vanduo“ nuotekų valykloje Dumpiuose nemalonūs kvapai sumažėjo nuo 3 iki 16 kartų, skaičiuojant europiniais kvapo vienetais.

Siekiant išvengti gatvių ir kiemų apsėmimo, suremontuota 416 metrų avarinės būklės paviršinių nuotekų tinklų Klaipėdoje, Bendrovė įrengė 8 kampinius rinktuvus, montuojamus į kelio bortus. Tai padeda surinkti didesnį kiekį paviršinių nuotekų bei mažina šalia esančių teritorijų apsėmimo tikimybę.

Praėję metai bendrovei išskirtiniai ne tik investicijomis, bet ir gautu pelnu. Iš pagrindinės veiklos 2020 metais Bendrovė gavo 17.474,71 tūkst. Eurų pajamų. Tai yra 11% daugiau nei ankstesniais metais.

Pagrindinės veiklos sąnaudos, įskaitant netiesiogines bei bendrąsias sąnaudas, 2020 m. sudarė 16.237 tūkst. Eur ir buvo 5,1% didesnės už 2019 m. sąnaudas.

Ateinančiais metais tęsime pradėtus darbus, diegsime išmaniuosius sprendimus, gerinsime aptarnavimo kokybę, reaguojant į visuomenės ir akcininkų lūkesčius didelį dėmesį skirsime aplinkosaugos stiprinimui. Sieksime įgyvendinti išsikeltus tikslus, visus darbus atlikdami kuo skaidriau ir efektyviau, kad užtikrintume tvarų Bendrovės vertės augimą ir ilgalaikę naudą akcininkams, darbuotojams, klientams ir beabejo, visuomenei.



## TRUMPA INFORMACIJA

Akcinė Bendrovė „Klaipėdos vanduo“ (toliau – Bendrovė) yra trečia pagal dydį vandentvarkos įmonė Lietuvoje. Bendrovės pagrindinė veikla – geriamojo vandens tiekimo ir nuotekų tvarkymo paslaugų teikimas Klaipėdos mieste ir Klaipėdos rajone, taip pat paviršinių nuotekų tvarkymas Klaipėdos mieste. Tiek teikiamų paslaugų kainos, tiek ir pati veikla yra reguliuojamos Valstybinės energetikos reguliavimo tarybos. Bendrovė turi šios institucijos suteiktą Geriamojo vandens tiekimo ir nuotekų tvarkymo licenciją. Ataskaitiniu laikotarpiu Bendrovė taip pat vykdė kitas reguliuojamas bei nereguliuojamas veiklas.



## VYKDOMŲ VEIKLŲ APRAŠYMAS IR VEIKLOS SEGMENTAI

Pagrindinės Bendrovės veiklos arba veiklos segmentai skirstomi į šias pagrindines dalis:

- Geriamojo vandens gavyba ir vandens gerinimas
- Vandens tiekimas
- Nuotekų šalinimas
- Paviršinių nuotekų tvarkymas
- Nuotekų valymas

## VANDENS GAVYBA IR VANDENS GERINIMAS



Eksplloatuojamos  
43 vandenvietės

**Išgauta**  
**11.711 tūkst. m<sup>3</sup>**  
**vandens**

**Klaipėdos rajone**  
41 vandenvietė



Priekulės miestui, Kuodžių, Mickų, Dituvos, Ketvergių, Stragnų II, Gindulių, Slengių, Trušelių, Klemiškės, Mazūriškių, Aukštkiemių, Gropiškių, Kalnūvėnų kaimams bei Kalotės ir Purmalių gyvenvietėms.



Veiviržėnų geriamojo vandens tiekimo sistemos



Dūdinėlių kaimas

Endriejavo geriamojo vandens tiekimo sistemos



Auksoro kaimas

Daugmantų kaimo geriamojo vandens ruošyklos



Lankupių kaimas

(Nuo 2020 m. gruodžio mėnesio nutraukta  
Lankupių kaimo vandenvietės eksploatacija)

Visus 2020 m. iš 1-osios ir 3-osios miesto vandenviečių tiekiamas geriamasis vanduo atitiko Lietuvos higienos normos reikalavimus. Kaip ir ankstesniais metais didelis dėmesys buvo skiriamas vandenviečių įrengimų atnaujinimui. 3-ojoje vandenvietėje buvo suremontuoti 2 II-o pakėlimo siurbliai, 2 cheminių reagentų dozavimo ir mikrosmėlio recirkuliaciniai siurbliai. Atlikti trijų gamybinių pastatų remonto darbai. Išvalyti 2 infiltraciniai kanalai. 1-ojoje vandenvietėje per 2020 m. buvo pakeistas fontanuojančio 13-ojo gręžinio siurblys, nupirkti ir sumontuoti aeracinių koštuvų orapūtė. Pakeistas vienas II-o pakėlimo siurblys. Ištuštintas vienas aeracijų filtras ir pakeista įkrova, atlikus drenažinių vamzdinių remontą. Pakeisti po 10 vnt. oro ir vandens srauto matuoklių aeracijose. Atliktas 1-os vandenvietės rezervuaro LB01 hidroizoliacijos remontas. Gargždų mieste vanduo tiekiamas iš vienos vandenvietės. Tiekiamo geriamojo vandens kokybė atitinka higienos normos HN 24:2017 reikalavimus. Likusioje Klaipėdos rajono savivaldybės teritorijoje, Bendrovė 2020 m. pabaigoje eksploatavo dar 41 vandenvietę.

Siekiant pagerinti tiekiamo vandens kokybę Klaipėdos rajono gyventojams, 2020 m. buvo vykdomi įvairūs projektai, iš jų pagrindiniai šie:

- Daupary, Šlapšilės ir aplinkinių gyvenviečių gyventojams 2020 m. pradėta naujo gręžinio statyba vandenvietėje; numatomas vandens tiekimas gyventojams iš šio gręžinio jau 2021 m. 1 ketv.
- Pagal rangos sutartis užbaigti statyti geriamojo vandens gerinimo įrenginiai Klaipėdos rajono gyvenvietėms: Daukšaičiai, Šiūpariai, Žadeikiai, Šalpėnai. Tilvikų ir Rudaičių k. (Klaipėdos r.) užbaigti vandens gerinimo įrenginių statybos darbai.
- 2021 m. pradžioje vyksta geriamojo vandens įrenginių bei tinklų Daugmantų ir Lankupių k. statybos užbaigimas. 2021 m. kovo mėn. išduotas statybos užbaigimą patvirtinantis dokumentas. Vandens gerinimo įrenginiuose paruoštas geriamasis vanduo jau nuo 2020 m. gruodžio mėn. tiekiamas Daugmantų ir Lankupių kaimų gyventojams. Galutinės statybos užbaigimas planuojamas 2021 m. kovo mėn.
- Klaipėdos rajone nuolatos vykdoma gręžinių pergręžimo programa, kuomet atliekami žvalgybiniai gręžimai ir kituose vandeninguose sluoksniuose ieškoma geros kokybės ar didesnio kiekio vandens. 2020 m., atlikus požeminio vandens monitoringą ir įvertinus vandens kokybę dėl cheminių rodiklių, išgręžti nauji gręžiniai Endriejavo, Veiviržėnų II, Vėžaičių, Baičių vandenvietėse.
- Praėjusiais metais likviduoti Bendrovės veikloje nenaudojami gręžiniai Vėžaičių ir Baičių vandenvietėse. 2020 m. saugiai likviduota (tamponuota) 11 Bendrovės veikloje nebenaudojamų gręžinių. Vaitelių kaimo vandenvietėje atlikti pilotiniai bandymai radiologinio geriamojo vandens užterštumo šalinimo technologijos (priemonių) parinkimui. Ataskaitiniais metais pasirašyta projektavimo sutartis dėl vandens gerinimo įrenginių projektavimo Kvietinių kaimo vandenvietėje.





## VANDENS TIEKIMAS

### EKSPLOATUOJAMI TINKLAI

	Vandens tinklų ilgis, km	Nuotekų tinklų ilgis, km	Paviršinių nuotekų tinklų ilgis, km
2018 m.	910,1	782,7	336,1
2019 m.	981,9	838,5	339,7
2020 m.	1.067,2	923	358,2

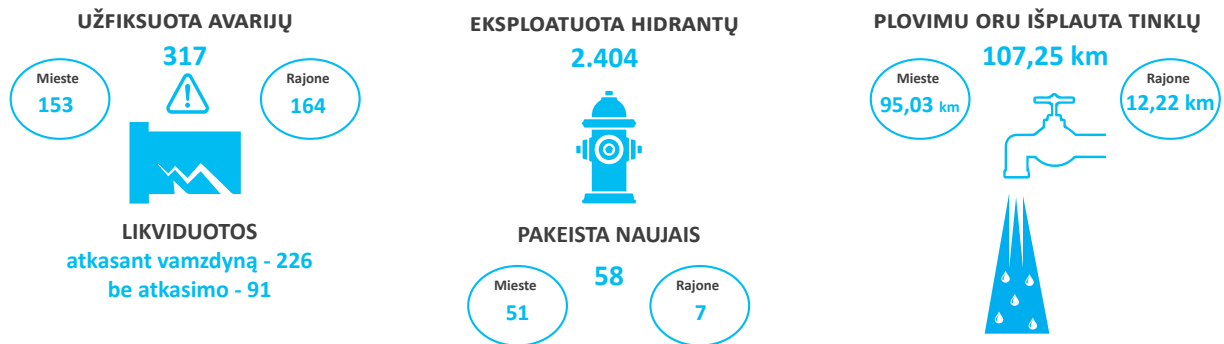
2020 m. pabaigoje Klaipėdoje ir Klaipėdos rajone bendras eksploatuojamų vandentiekio tinklų ilgis sudarė 1.067,2 km, kuriais tiekiamas geriamasis vanduo vartotojams, iš jų 821,1 km bendrovei priklausantys tinklai, 0,4 km - bešeimininkiai ir 245,7 km - vandentiekio tinklai, prižiūrimi pagal įvairias sutartis (panaudos, apžiūros, eksploatacijos) ir pagal Klaipėdos miesto ir rajono savivaldybių tarybų sprendimus. Ataskaitiniais metais buvo tęsiami Klaipėdos miesto ir Klaipėdos rajono gyvenviečių vandentiekio infrastruktūros sutvarkymo darbai:

- keičiama ir atnaujinama gyvenviečių vandentiekio magistralinių tinklų šulinių uždarojoji armatūra,
- įrengiamos papildomos sklendės bei atšakos vamzdynų praplovimui,
- vykdomas avaringų ruožų remontas,
- iš viso pakeista 244 sklendės, panaikintas 21 vandentiekio tinklų šulinys, 19 šulinių rekonstruota į požemines sklendes.

Bendrovės lėšomis 2020 m. įgyvendinti šie didesni vandentiekio tinklų rekonstravimo ir atnaujinimo, statybos projektai:

- Vandentiekio tinklų statyba ir rekonstravimas Klaipėdos m., Debreceno g. 32, 38, 40, 42, 44, 46 ir Naujakiemio g. 10, 14, 16, 18. Ties šiais daugiabučiais namais pastatyta ir atnaujinta 0,688 km vandentiekio tinklų.
- Vandentiekio tinklų Vieversių, Panoramos ir Lankiškių g., Gindulių k. Klaipėdos raj. statyba. Pastatyta 0,68 km vandentiekio tinklų.
- Vandentiekio tinklų statyba Labrenciškės g., Labrencų Dvaro g. Klaipėdoje. Pastatyta 0,326 km vandentiekio tinklų.
- Vandentiekio tinklų rekonstravimas ir naujų tinklų statyba Endriejave, Žemaičių ir Gėlių g. Klaipėdos raj. Pastatyta 0,448 km ir rekonstruota 0,032 km vandentiekio tinklų.

Per 2020 m. įgyvendinus šiuos ir kitus projektus (užbaigus statybą) Bendrovės lėšomis iš viso pastatyta 3,053 km vandentiekio tinklų, iš jų 1,146 km panaikinus senus avarinės būklės tinklus arba esančius privačių sklypų ribose, o taip pat rekonstruota 0,359 km vandentiekio tinklų. Įgyvendinus šiuos projektus buvo atnaujinti avaringiausi vandentiekio tinklų ruožai bei atjungti avarinės būklės tinklai, vietoje jų įrengiant naujus. Tai leido Bendrovei pagerinti šiais vamzdynais tiekiamo vandens kokybę bei užtikrinti paslaugų tiekimo kokybę bei patikimumą, o taip pat sumažinti galimų avarijų skaičių ateityje. Įgyvendinus projektą Ginduliuose, sužiedinti gyvenvietės vandentiekio tinklai, o tai pagerins vandens kokybę, paslaugų patikimumą bei vandens slėgį vartotojams. Taip pat sudarytos galimybės naujiems vartotojams prisijungti prie vandentiekio tinklų. 2020 m. pradėti vykdyti vandentiekio tinklų statybos ir rekonstravimo darbai pagal projektus „Vandentiekio tinklų statyba ir rekonstravimas Klaipėdos raj. Slengių k. Tremių ir Žvaigždyno g.“ bei „Vandentiekio tinklų rekonstravimas ir statyba Drevernoje Nidos ir Klaipėdos g.“. Darbus numatoma užbaigti 2021 m. I ketvirtyje.



## NUOTEKŲ ŠALINIMAS

2020 m. pabaigoje Klaipėdoje ir Klaipėdos rajone bendras eksploatuojamų nuotekų tinklų, kuriais surenkamos ir į valymo įrenginius perduodamos buitinės nuotekos, ilgis sudarė 923 km, iš jų 781,4 km bendrovei priklausantys tinklai, 1,1 km- bešeimininkiai tinklai ir 140,5 km nuotekų tinklai prižiūrimi pagal įvairias sutartis ir pagal Klaipėdos miesto ir rajono savivaldybių tarybų sprendimus.

Bendrovės lėšomis 2020 m. įgyvendinti šie didesni nuotekų tinklų rekonstravimo ir atnaujinimo, plėtros projektai:

- „Slėginių buitinių nuotekų tinklų (nuo siurbinės NS-1 iki nuotekų valyklos) Girkalių k., Kretingalės sen. Klaipėdos raj. sav. statyba“. Panaikinta sena avarinės būklės slėginė nuotekų linija, ėjusi per privačius gyventojų sklypus, o vietoje jos įrengti nauji 1,516 km ilgio slėginiai nuotekų tinklai, einantys bendro naudojimo teritorijomis ne per gyventojų sklypus.
- „Nuotekų tinklų rekonstravimas ir statyba Agluonėnuose“. Rekonstruota 0,356 km nuotekų tinklų Agluonėnuose.
- „Nuotekų tinklų Baltijos pr. 103, Kretingos g. 35 ir 53, Veterinarijos g. 3-25, Klaipėda rekonstravimas“. Rekonstruota 0,354 km nuotekų tinklų nurodytais adresais.
- „Slėginių buitinių nuotekų tinklų Drevernos k., Klaipėdos raj. statyba ir rekonstravimas“. Pastatyta 0,769 km tinklų, iškeliant senąją avarinės būklės slėginę nuotekų liniją iš privačių sklypų Drevernoje, bei rekonstruota 0,019 km tinklų.
- „Buitinių nuotekų tinklų statyba ir rekonstravimas Gindulių k., Klemiškės I k., Klausmylių k. Klaipėdos r. ir Klemiškės g. Klaipėdoje“. Rekonstruota 0,004 km ir pastatyta 1,978 km nuotekų tinklų.
- „Nuotekų tinklų statyba Labrenciškės g, Labrencų Dvaro g. Klaipėdoje“. Pastatyta 0,895 km nuotekų tinklų.
- „Buitinių nuotekų tinklų statyba Purmalių k., Girkalių k., Gibišėlių k., Gindulių k., Drevernos k., Jakų k., Stragnų II k. Priekulės mstl. Klaipėdos r.sav.“. Pastatyta 0,376 km nuotekų tinklų.
- „Buitinių nuotekų tinklų statyba Molo g.18, Plytinės g.12, Laukų g. 13a, Saulėlydžio g. 5,9,11,13, Klemiškės g.49, Barškių g.32, Poilsio g.21,23,27, Jūreivių g.2, Rimkų g.3, Liepų g. 91, Jaunystės g.22 Klaipėdos m.“. Pastatyta 0,302 km nuotekų tinklų.
- „Nuotekų tinklų statyba nuo Svencelės k. iki Drevernos k. Klaipėdos rajone“. Pastatyta 3,386 km nuotekų tinklų.
- „Buitinių nuotekų tinklų statyba Priekulės mstl., Grobiškės k.“. Pastatyta 0,715 km nuotekų tinklų.

Per 2020 m. įgyvendinus šiuos ir kitus projektus (užbaigus statybą) savomis lėšomis iš viso pastatyta 9,995 km nuotekų tinklų, iš jų 2,286 km panaikinus senus avarinės būklės tinklus arba esančius privačių sklypų ribose, taip pat rekonstruota 1,038 km nuotekų tinklų. Įgyvendinus šiuos projektus, buvo atnaujinti avarinės būklės nuotekų tinklų ruožai, kuriuose dažnai būdavo fiksuojami užsikimšimai bei per nesandarius vamzdynus į tinklus patekdavo dideli kiekiai paviršinio vandens. Tai leido Bendrovei pagerinti šiais vamzdynais teikiamų nuotekų surinkimo paslaugų patikimumą, t. y. sumažino užsikimšimų skaičių ir į tinklus patenkančio paviršinio vandens kiekius. Ten kur buvo galimybė, tinklai iškelti iš privačių gyventojų sklypų.



2020 m. pabaigoje nuotekoms perpumpuoti Bendrovėje buvo eksploatuojamos 178 nuotekų siurblinės. Nuotekų siurblinėse ataskaitiniais metais atlikti šie darbai:

- Rekonstruota Klaipėdos nuotekų siurblinė Nr.23, pakeisti siurbliai, valdymo automatika.
- Gargždų NS-1 ir NS-2 bei Klaipėdos NS-6 siurblinėse atlikti vidaus patalpų remonto darbai.
- Klaipėdos rajono siurblinėse Agluonėnų NS1, Slengių NS1, NS3, o taip pat Klaipėdos NS4 seni siurbliai pakeisti naujais, padidintas siurblinių našumas.

Rekonstruojant nuotekų siurblines, vietoje susidėvėjusios įrangos sumontuoti nauji siurbliai ir jų valdymo automatika, kas leido sumažinti Bendrovės specialistų apsilankymų skaičių siurblinėse, o taip pat sumažinti siurblinių elektros energijos sąnaudas. Klaipėdos mieste ir rajone suremontuoti ir užsandarinti 1005 nuotekų tinklų šuliniai. Pakeisti 170 šulinių liukai. Nuotekų tinkluose buvo likviduota 60 avarinių atvejų- užsikimšimų arba slėginės linijos trūkimų. Siekiant sumažinti užsikimšimų ir pasitvenkimų skaičių nuotekų tinkluose, vykdomas profilaktinis tinklų plovimas. Klaipėdoje per 2020 m. hidrodinaminėmis mašinomis buvo praplauta 124,57 km nuotekų tinklų. Klaipėdos rajone praplauti 38,91 km tinklų, pašalinant iš jų medžių šaknis ir kietąsias apnašas. Siekiant išsiaiškinti nuotekų tinklų būklę ir identifikuoti problemines atkarpas, Bendrovės darbuotojai atliko 21,04 km nuotekų tinklo televizinę diagnostiką.

## PAVIRŠINIŲ NUOTEKŲ TVARKYMAS

2020 m. pabaigoje Bendrovės eksploatuojamų paviršinių nuotekų tinklų, kuriais surenkamos lietaus nuotekos, Klaipėdoje ilgis sudarė 358,2 km, taip pat Bendrovė eksploatavo 7 paviršinių nuotekų siurblines, 2 paviršinių nuotekų valyklas į Malūno tvenkinį, 5 mažas nuotekų valyklas, valančias paviršines nuotekas, surinktas nuo automobilių stovėjimo aikštelių, bei kitą paviršinių nuotekų tvarkymui reikalingą infrastruktūrą. AB „Klaipėdos vanduo“ 2020 m. įgyvendino šiuos projektus:

- „Paviršinių nuotekų tinklų statyba Taikos pr., Sportininkų g., Žvejų g., S.Daukanto g., Naujoji uosto g., Karoso g., Rumpiškės g.“ Pastatyta 0,476 km paviršinių nuotekų tinklų lietaus metu užliejamose vietose.
- „Paviršinių nuotekų tinklų Šaulių g., Rumpiškės g., I. Kanto g. statyba“. Pastatyta 0,365 km paviršinių nuotekų tinklų lietaus metu užliejamose vietose.

Per 2020 m. įgyvendinus šiuos projektus (užbaigus statybą) Bendrovės lėšomis iš viso pastatyta 0,847 km paviršinių nuotekų tinklų. Pradėti vykdyti paviršinių nuotekų tinklų statybos darbai pagal šiuos projektus:

- „Paviršinių nuotekų tinklų statyba Taikos pr. 4, 8A, Liepų g. 21, 23, 25 Klaipėdos g. 26, 30 Kadagių g.11 Klaipėdoje“. Numatoma pastatyti apie 0,3 km paviršinių nuotekų tinklų. Darbus planuojama užbaigti 2021 m. I-II ketvirtyje.
- „Paviršinių nuotekų tinklų statyba Klaipėdoje“. Numatoma pastatyti apie 0,25 km paviršinių nuotekų tinklų. Darbus planuojama užbaigti 2021 m. I-II ketvirtyje.

Vykdamas paviršinių nuotekų sistemų priežiūrą ir remontą, per 2020 m. suremontuoti 0,416 km avarinės būklės paviršinių nuotekų tinklų Klaipėdoje. Iš jų ties Švyturio g. 14 apie 0,085 km ir ties Daukanto g. 8 apie 0,035 km. Taip pat suremontuoti 648 šuliniai, sutvarkyti, pakeisti 229 šulinių liukai ir grotelės, išvalyti 4.188 paviršinių nuotekų surinkimo šulinėliai.

Gerinant paviršinių nuotekų pašalinimą nuo gatvių, Bendrovė žemiausiose apsemiamų gatvių vietose 2020 m. papildomai įrengė 8 kampinius vandens rinktuvus, montuojamus į kelio bortus. Šie rinktuvai gali sugerti didelį paviršinių nuotekų kiekį dėl padidintų surinkimo angų ir vertikalaus jų išdėstymo kelio borte bei mažai greta esančių teritorijų apsėmimo tikimybę.

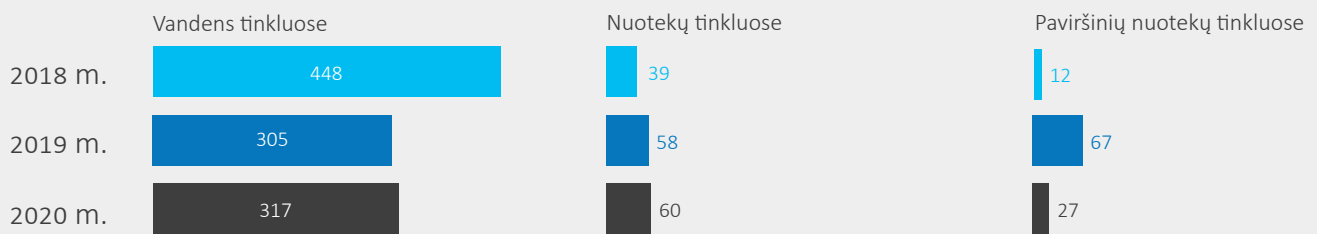
Siekiant sumažinti užsikimšimų skaičių paviršinių nuotekų tinkluose bei pagerinti vamzdynų pralaidumą, buvo vykdomas profilaktinis tinklų plovimas. Per 2020 m. hidrodinaminėmis mašinomis buvo išplauta 25,87 km paviršinių nuotekų tinklų, iš jų 18,28 km tinklų praplauti, pašalinant iš jų medžių šaknis ir kietąsias apnašas.



Siekiant išsiaiškinti paviršinių nuotekų tinklų būklę ir identifikuoti problemines atkarpas, Bendrovės darbuotojai atliko 13,46 km tinklo televizinę diagnostiką. Pagal surinktą informaciją atnaujintas probleminių paviršinių nuotekų infrastruktūros vietų Klaipėdos mieste sąrašas.



#### LIKVIDUOTA AVARIJŲ



#### NUOTEKŲ VALYMAS IR APLINKOSAUGA

2020 m. pabaigoje Bendrovė eksploatavo 14 nuotekų valyklų: Dumpių nuotekų valyklą Klaipėdos mieste bei 13 nuotekų valyklų Klaipėdos rajone.

Už LR Vyriausybės, Klaipėdos miesto savivaldybės, Švedijos vyriausybės, Suomijos aplinkos apsaugos ministerijos ir PHARE fondo lėšas pastatyta ir nuo 1998 m. veikianti nuotekų valykla Dumpiuose patikimai išvalo buitines ir pramonines nuotekas. Į Dumpių nuotekų valyklą nuotekos patenka slėginiais tinklais iš Klaipėdos, Gargždų ir Priekulės miestų bei 24 Klaipėdos rajono gyvenviečių. Šioje valykloje nuotekos valomos naudojant mechaninį ir biologinį metodus. Valykloje mechaniniam nuotekų valymui naudojami tokie įrenginiai kaip rankinės grotos, mechaninės automatinės grotos, aeruojamos smėliagaudės, smėlio separatoriai, pirminiai sėsdintuvai. Biologinio nuotekų valymo dalyje nuotekos valomos aktyvaus dumblo ir jame esančių mikroorganizmų pagalba. Nuotekų valykloje Dumpiuose išvalomų nuotekų kokybę kontroliuojama pagal 3 taršos parametrus: biocheminis deguonies suvartojimas, bendrasis azotas ir bendrasis fosforas.

Į nuotekų valyklą atitekančių nuotekų 2020 m. vidutinė BDS7 koncentracija sudarė 516,09 mg O<sub>2</sub>/l. Išvalytose nuotekose vidutinė BDS7 koncentracija – 8,0 mg O<sub>2</sub>/l. Pagal Taršos leidime nustatytus normatyvus BDS7 koncentracija išvalytose nuotekose gali būti iki 15 mg O<sub>2</sub>/l. Išvalymo efektyvumas pagal BDS7 koncentraciją yra 98 proc. Į nuotekų valyklą per metus atitekėjo 7.616,07 t arba vidutiniškai per dieną 20,8 t BDS7. Su išvalytais nuotekomis ištekėjo per metus 118,51 t arba vidutiniškai 324 kg BDS7 per dieną.



Į nuotekų valymo įrenginius atitekančiose nuotekose 2020 m. vidutinė bendrojo azoto koncentracija buvo 115,02 mg/l. Išvalytose nuotekose bendrojo azoto koncentracija – 8,25 mg/l, tai yra mažiau nei leidžiama. Pagal Taršos leidimo reikalavimus bendrojo azoto išvalytose nuotekose vidutinė vertė gali būti ne didesnė nei 10 mg/l. Bendrojo azoto išvalymo efektyvumas siekia 93 proc. Į nuotekų valyklą atiteko 1.697,4 t per metus arba vidutiniškai per dieną 4,64 t bendrojo azoto. Su nuotekomis ištekėjo 121,73 t per metus arba vidutiniškai 332,5 kg bendrojo azoto per dieną.

2020 m. vidutinė bendrojo fosforo koncentracija į nuotekų valymo įrenginius atitekančiose nuotekose siekė 9,83 mg/l. Išvalytose nuotekose vidutinė bendrojo fosforo koncentracija sudarė 0,46 mg/l. Pagal Taršos leidimo reikalavimus bendrojo fosforo vidutinė koncentracija išvalytose nuotekose gali būti ne didesnė nei 1,0 mg/l. Bendrojo fosforo išvalymo efektyvumas yra 95 proc. Į nuotekų valyklą 2020 m. atiteko 145,06 t per metus arba vidutiniškai per dieną 396 kg bendrojo fosforo. Su nuotekomis ištekėjo 6,8 t per metus arba vidutiniškai per dieną 18,5 kg bendrojo fosforo.

Visų taršos komponentų išvalymo efektyvumas 2020 m. buvo labai geras.

Vykdamas Klaipėdos miesto nuotekų valyklos technologinio proceso priežiūrą, per metus paimti 897 nuotekų ir 1.373 dumblo mėginiai, kuriuose nustatyti 11.478 komponentai.

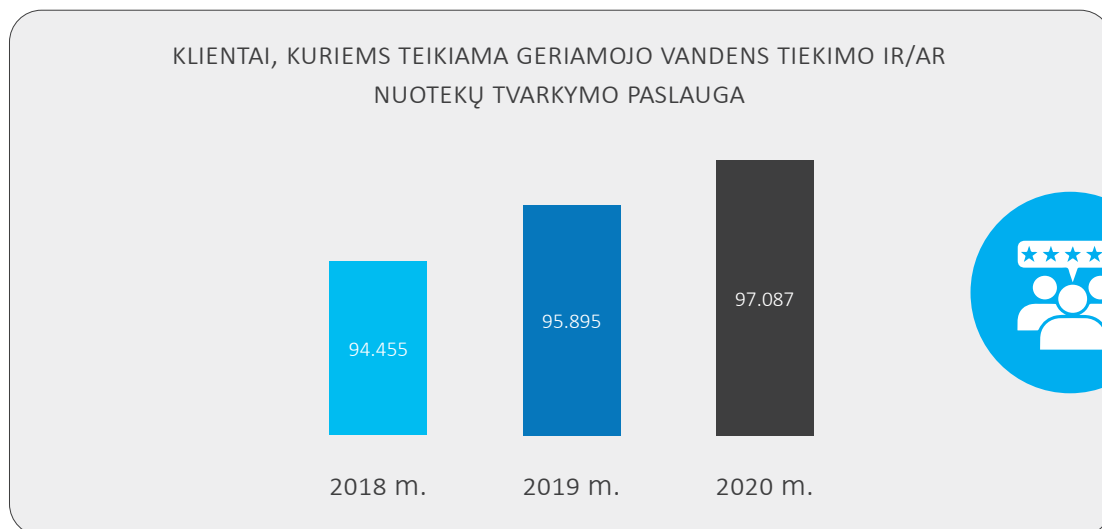
Atliekant pramonės įmonių į nuotekų tinklus išleidžiamų nuotekų kontrolę, paimti 457 nuotekų mėginiai, kuriuose nustatyti 6.989 komponentai, 146 mėginiuose fiksuoti 321 nukrypimas nuo deklaruotų taršos kokybės rodiklių. Viršijantys deklaruotas taršos rodiklių koncentracijas, sudaro 31 % paimtų mėginių įmonėse. Dažniausiai viršijama deklaruota bendrojo azoto koncentracija. Per 2020 m. paimti 264 AB „Grigeo Klaipėda“ nuotekų mėginiai, kuriuose nustatyti 2.166 komponentai.

Rajono nuotekų valyklose per 2020 m. išvalyta 647 tūkst. m<sup>3</sup> nuotekų. Gyvenvietės, kuriose įrengtos mažosios nuotekų valyklos, išsidėsčiusios toli viena nuo kitos. Bendras atstumas tarp šių nuotekų valyklų yra apie 300 km. Nuotekų išvalymo kokybė visose Klaipėdos rajono nuotekų valyklose atitinka Nuotekų tvarkymo reglamente keliamus reikalavimus. Taršos leidimuose nustatytų reikalavimų neatitiko Žadeikių (viršyta didžiausia leistina metų tarša dėl didelių nuotekų kiekių) ir Kretingalės (kartą viršyta didžiausia leistina momentinė koncentracija pagal BDS7) nuotekų valyklose išvalytos nuotekos. Vykdamas Klaipėdos rajono nuotekų valyklų technologinių procesų priežiūrą ir atliekant tyrimus, numatytus „Ūkio subjekto aplinkos monitoringo programoje“, paimti 416 mėginiai, kuriuose ištirti 2.574 komponentai.



## BENDROVĖS KLIENTAI IR JŲ APTARNAVIMAS

2020 m. pabaigoje Bendrovė aptarnavo 97.087 klientus (fizinius ir juridinius), kuriems teikiama geriamojo vandens tiekimo ir/ar nuotekų tvarkymo paslauga. Per metus klientų skaičius padidėjo 1.192 arba 1,2 %. Aptarnaujamų klientų skaičius padidėjo dėl to, kad geriamojo vandens tiekimo ir nuotekų tvarkymo paslaugomis pradėjo naudotis nauji vartotojai. Bendrovės teikiama paviršinių nuotekų tvarkymo paslauga Klaipėdos mieste 2020 m. pabaigoje naudojami 1.033 abonentai (juridiniai klientai). Aptarnaujamų klientų skaičius per metus padidėjo 32 abonentais.



Visus 2020 m. Bendrovė ir toliau siūlė savo klientams naudotis elektroninėmis sąskaitomis ir tapti vienu iš prizo laimėtoju. Kas penkiasdešimtas naujai prisijungęs prie elektroninės sąskaitos apdovanojamas specialiu prizu. Metų pabaigoje elektroninėmis sąskaitomis naudojosi 21.855 klientai. Per praėjusius metus šia paslauga pradėjo naudotis 2.108 nauji klientai.

2020 m. Klaipėdos, Gargždų, Priekulės miestų ir Klaipėdos rajono daugiabučių namų butuose pakeista 25.604 vnt. vandens apskaitos prietaisų (iš jų 13.415 vnt. šalto vandens ir 12.189 vnt. karšto vandens) bei 6.327 vnt. įvadinį vandens apskaitos prietaisų, kuriems baigėsi metrologinės patikros galiojimo laikas. 2020 m. skaitiklių patikros stende atlikta metrologinė patikra 4.472 vnt. įvadinį vandens apskaitos prietaisų.

Bendrovė atsakingai vykdo klientų patikras siekiant užkirsti kelią neteisėtam nuotekų išleidimui į aplinką bei tuo pačiu užkirsti kelią galimiems neteisėtiems prisijungimams prie Bendrovės vandens ar nuotekų tinklų. 2020 m. patikrinti 28.482 objektai Klaipėdos mieste bei Klaipėdos rajone. Lyginant su praėjusiais metais, tai yra 13.364 objektais mažiau. Patikrintų objektų skaičiaus mažėjimui įtakos turėjo pandemija, kurios metu buvo nutrauktas planinis objektų tikrinimas. Vidutiniškai per mėnesį patikrinama apie 2.373 objektų. Patikrinimo metu rasta 135,1 tūkst. m<sup>3</sup> nedeklaruoto vandens, nustatyti 774 vnt. vandens apskaitos prietaisų pažeidimų, visi nustatyti pažeidimai buvo pašalinti.

Vykdamas klientų skolų monitoringą, Bendrovės klientams siunčiami raštai ir įspėjimai, taip pat skambinama, siunčiamos trumposios žinutės, siunčiami pranešimai ir sąskaitos elektroniniu paštu, tokiu būdu nuolat primenant apie susidariusią skolą.

Per 2020 metus buvo nustatyti 44 savavališko naudojimosi vandens, nuotekų ar paviršinių nuotekų paslaugomis atvejai. Už savavališką naudojimąsi Bendrovės teikiamomis paslaugomis per 2020 m. apmokėta 7,75 tūkst. Eur, iš kurių 0,25 tūkst. Eur už savavališką naudojimąsi, nustatytą 2017 m., 0,51 tūkst. Eur už savavališką naudojimąsi, nustatytą 2018 m. ir 3,16 tūkst. Eur už savavališką naudojimąsi, nustatytą 2019 m.





## KAINŲ REGULIAVIMAS

Geriamojo vandens tiekimo ir nuotekų tvarkymo paslaugų kainos skaičiuojamos atskiroms geriamojo vandens tiekimo ir nuotekų tvarkymo veikloms, paslaugoms. Skaičiuojant kainas atsižvelgiama į numatomas būtinausias paslaugų teikimo sąnaudas, reguliuojamoje veikloje naudojamo turto vertę, suskaičiuotą protingumo kriterijų atitinkančią investicijų grąžą. Būtiniosios sąnaudos yra normuojamos, ribojamos.



Vadovaujantis Geriamojo vandens tiekimo ir nuotekų tvarkymo įstatymo 34 str. 6 punktu, bazinės paslaugų kainos nustatomos trejų metų reguliavimo laikotarpiui, antraisiais ir trečiaisiais kainų galiojimo metais taikant perskaičiuotas kainas. Valstybinė energetikos reguliavimo taryba (toliau – VERT) 2017-11-10 nutarimu Nr. O3E-484 „Dėl akcinės bendrovės „Klaipėdos vanduo“ geriamojo vandens tiekimo ir nuotekų tvarkymo bei paviršinių nuotekų tvarkymo paslaugų bazinių kainų vienašališko nustatymo“ vienašališkai nustatė bazines paslaugų kainas, kurios įsigaliojo nuo 2018-01-01. Antriesiems bazinės kainos galiojimo metams perskaičiuotos kainos taikytos nuo 2019-02-01. Tretiesiems bazinės kainos galiojimo metams perskaičiuotos kainos įsigaliojo nuo 2020-05-01 ir taikomos dabar.

Vadovaujantis Geriamojo vandens tiekimo ir nuotekų tvarkymo paslaugų kainų nustatymo metodika (toliau – Metodika), geriamojo vandens tiekėjai ir nuotekų tvarkytojai, paviršinių nuotekų tvarkytojai parengia ir ne vėliau kaip likus 5 mėn. iki einamojo reguliavimo periodo pabaigos teikia VERT derinti geriamojo vandens tiekimo ir nuotekų tvarkymo, paviršinių nuotekų tvarkymo paslaugų bazinių kainų projektą. Bendrovė parengė bazinių kainų naujam reguliavimo laikotarpiui projektą, kuriam 2021-02-10 pritarė valdyba bei kurį 2021-02-22 aprobavo stebėtojų taryba. Bazinių kainų projektas pateiktas savivaldybių administracijoms susipažinti ir VERT derinimui bus teikiamas 2021 m. kovo mėn. pradžioje. VERT suderinus bazinių kainų projektą, savivaldybių tarybos ne vėliau kaip per 30 kalendorinių dienų nuo bazinių kainų projekto suderinimo dienos nustato geriamojo vandens tiekimo ir nuotekų tvarkymo paslaugų bazines kainas. VERT kontroliuoja, ar savivaldybių tarybų nustatytos ir geriamojo vandens tiekėjų ir nuotekų tvarkytojų taikomos geriamojo vandens tiekimo ir nuotekų tvarkymo paslaugų kainos nustatytos pagal Metodikos ir Geriamojo vandens tiekimo ir nuotekų tvarkymo įstatymo nuostatas.

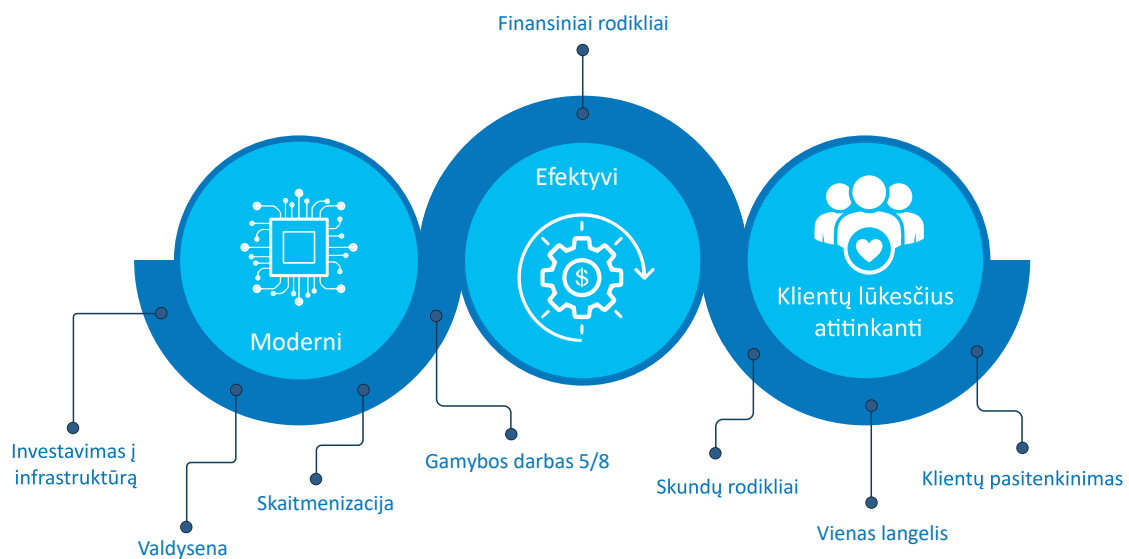
2019 m. keitėsi Metodika ir kiti susiję teisės aktai, reglamentuojantys kainų skaičiavimą, nustatymą. Vienas reikšmingesnių pasikeitimų – atsiskaitomųjų apskaitos prietaisų priežiūros ir vartotojų aptarnavimo veikla (toliau-Apskaitos veikla) tampa nebe reguliuojama, o kita reguliuojama veikla. Apskaitos prietaisų priežiūros mokestis (toliau- Apskaitos veiklos kaina) skaičiuojamas pagal atskirą Geriamojo vandens apskaitos prietaisų įsigijimo, įrengimo ir eksploatavimo užmokesčio apskaičiavimo metodiką.

Apskaitos veiklos kainų VERT nebederina, bazinių kainų projekte šių kainų nebelieka. Tačiau apskaitos veiklos kainas nustato savivaldybių tarybos, kartu su bazinėmis kainomis.

## STRATEGIJA

AB „Klaipėdos vanduo“ 2021-2030 m. veiklos strategija patvirtinta 2020-12-18 vykusiame Bendrovės stebėtojų tarybos posėdyje. Ši strategija parengta atsižvelgiant į Klaipėdos ekonominės plėtros strategiją 2030, taip pat į Klaipėdos rajono savivaldybės strateginį veiklos planą 2021-2023 m. bei atliktą vidinių bei išorinių veiksmų analizę.

AB „Klaipėdos vanduo“ misija - patikimai tiekti švarų vandenį ir valyti nuotekas tausojant gamtą. Bendrovės vizija - moderni, efektyvi, klientų lūkesčius atitinkanti įmonė.



Siekdama būti modernia, Bendrovė investuoja į infrastruktūros gerinimą bei racionalų jos valdymą. Vandentiekio, nuotekų tinklų pastovus bei racionalus atnaujinimas yra būtinas siekiant šiuolaikiško Bendrovės statuso. Modernumas neatsiejamas ir nuo skaitmenizacijos, veiklos procesų tobulinimo, informacinių sistemų diegimo bei valdymo. Gamybos darbas turėtų vykti 5/8, minimizuojant naktinio budėjimo poreikį, o visa Bendrovės valdysena remtis šiuolaikiškais vadybos metodais, būti skaidri, efektyviai ir racionaliai pamatuojama, atvira visuomenei.

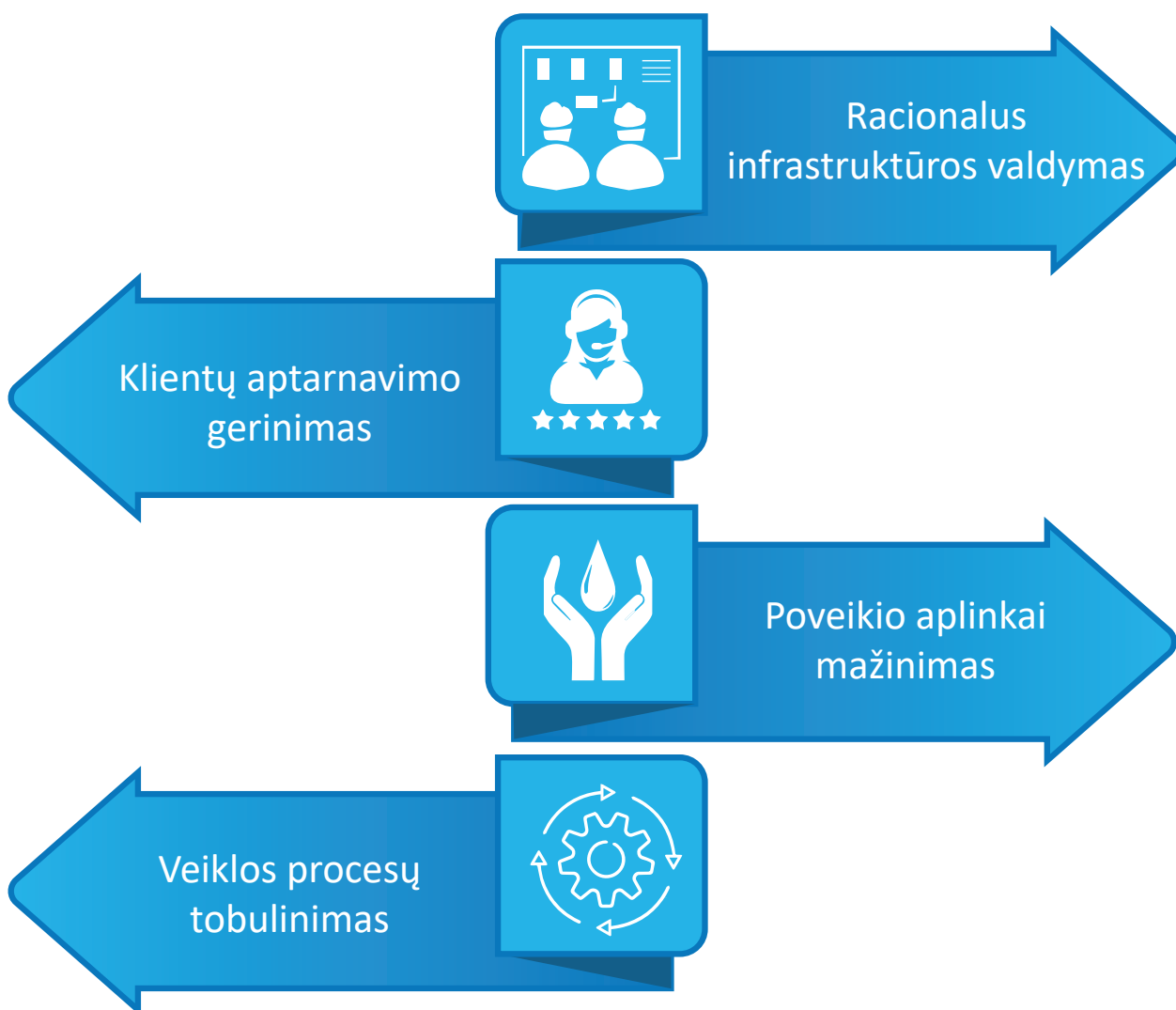
Bendrovės efektyvumas, akcentuojamas vizijoje, praktinėje veikloje matuojamas per svarbiausius finansinius rodiklius, atspindinčius racionalų sąnaudų valdymą, eksploatacinių kaštų mažinimą, optimalių investicijų į infrastruktūros atnaujinimą.

Norėdami atliepti augančius klientų lūkesčius dabartyje bei ateityje, išskirti trys pagrindiniai kriterijai, detaliau reprezentuojantys šią sritį: skundų rodiklių sumažėjimas, aptarnavimas taikant „vieno langelio“ principą bei klientų pasitenkinimo Bendrovės paslaugomis auginimas. To bus siekiama tobulinant Bendrovės veiklos procesus, organizuojant periodines klientų apklausas, gerinant klientų aptarnavimo kokybę.

Misijos įgyvendinimas ir vizijos siekimas yra grindžiamas tokiomis vertybėmis kaip atsakomybė, bendradarbiavimas ir profesionalumas. Bendrovėje akcentuojama individuali kiekvieno darbuotojo atsakomybė prieš organizaciją ir kolegas, bei visos Bendrovės atsakomybė prieš darbuotojus, akcininkus, klientus bei visuomenę bendrai. Profesionalumo siekiama kiekviename veiklos etape, dirbame ir elgiamės vedami pripažintų etikos standartų, noro tobulėti asmeniniame bei organizaciniame lygmenyje. Bendrovėje dirbama vardan bendrų tikslų, bendradarbiaujama ir padedama vieni kitiems, siekiant efektyviai atlikti savo funkcijas ir taip prisidedant ne tik prie gerų Bendrovės rezultatų, bet ir prie tvaraus gamtos išsaugojimo, auginant visuomenę, tausojančią savo gamtos išteklius bei turinčią galimybę gerti švarų vandenį.



Tapti modernia, efektyvia ir klientų lūkesčius atitinkančia Bendrove, AB „Klaipėdos vanduo“ sieks įgyvendindama pokyčius šiose strateginėse kryptyse:







Strateginėms kryptims įgyvendinti suformuluoti 22 strateginiai tikslai.

Racionalus infrastruktūros valdymas	Klientų aptarnavimo gerinimas	Poveikio aplinkai mažinimas	Veiklos procesų tobulinimas
Vandentiekio tinklų rekonstravimas	Darbuotojų aptarnaujančių klientus darbo kultūros gerinimas	Sukaupto dumblo sutvarkymas tausojant gamtą	Veiklos procesų žemėlapiu atnaujinimas
Infiltracijos į tinklus sumažinimas	Įvadininių skaitiklių nuotolinė apskaita	Paviršinių nuotekų valymo įrenginių statyba	Darbo apmokėjimo sistemos, atsižvelgiant į veiklos rezultatus įvedimas
Nuotekų tinklų rekonstravimas	Klientų pasitenkinimo augimas	Esamų dumblo tvarkymo įrenginių pajėgumų didinimas	Viešųjų pirkimų proceso efektyvinimas
Vykdyti subalansuotą plėtrą per naujų vartotojų prijungimą	Elektroninių kanalų vystymas	Kvapus mažinančių priemonių panaudojimas	Personalo valdymo politikos tobulinimas
Nuotekų valymo įrenginių rekonstrukcija/plėtra	Teikiamų paslaugų klientams išplėtimas	Geriamojo vandens kokybės gerinimas	
	„Vieno langelio“ proceso įdiegimas naujam vartotojui (juridiniai asmenys)	Naujų nuotekų valymo technologijų vystymas	
	Teikiamų paslaugų žinomumo didinimas		

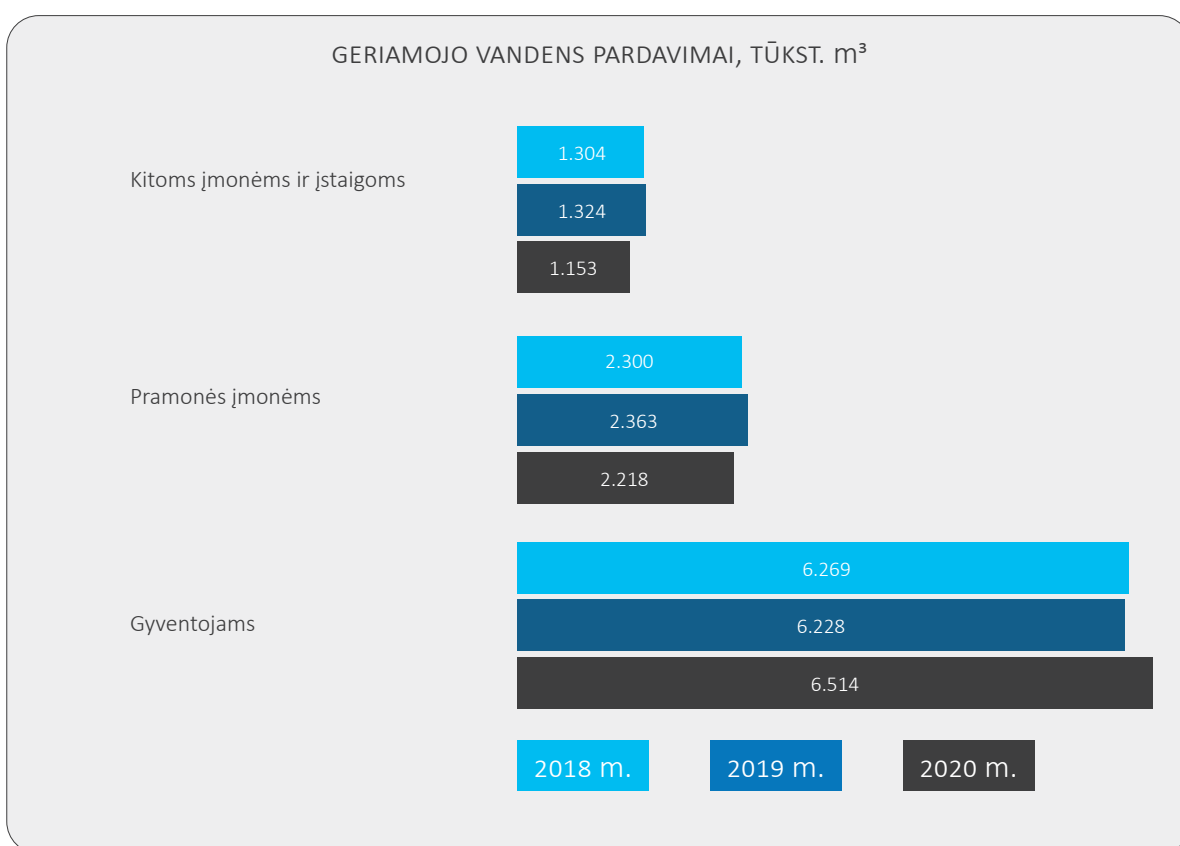
Siekiant įgyvendinti 2021–2030 m. veiklos strategijoje nustatytas strategines kryptis ir tikslus, 2021 m. bus rengiamas 2021-2023 m. strateginis veiklos planas, kuris bus tvirtinamas stebėtojų taryboje, bei 2022-2024 m. veiklos ir plėtros planas, kuris bus tvirtinamas Klaipėdos miesto ir Klaipėdos rajono savivaldybių tarybose.



## VEIKLOS REZULTATAI

### Vandens tiekimo pardavimai

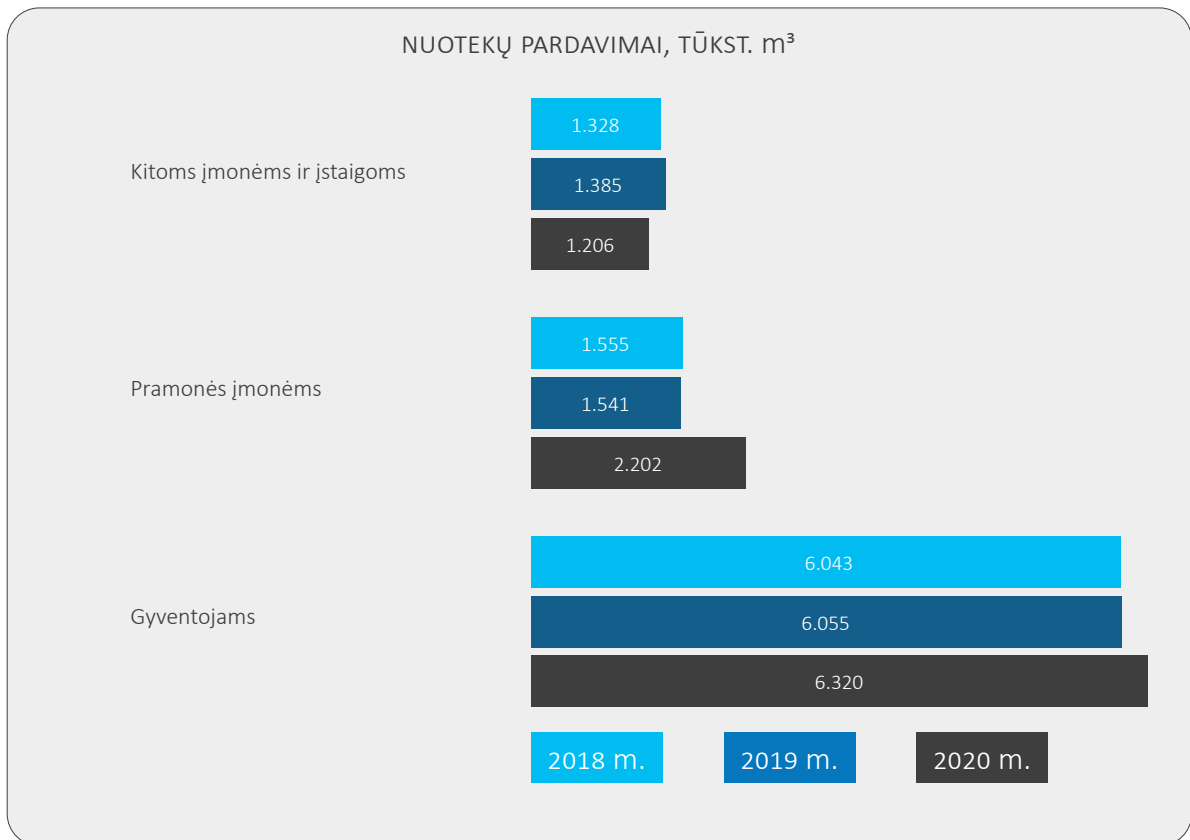
Per 2020 m. iš viso parduota 9.886 tūkst. m<sup>3</sup> vandens. Vandens pardavimas, lyginant su 2019 m., sumažėjo 30 tūkst. m<sup>3</sup> arba 0,3%. Didžiausią įtaką tam turėjo dėl COVID-19 protrūkio nuo 2020-03-16 Lietuvos Respublikos teritorijoje paskelbtas karantinas bei jo metu taikyti ribojimai. Labiausiai dėl ribojimų veiklai karantino metu sumažėjo kitų įmonių vandens suvartojimas – 12,9%, pramonės įmonių grupėje suvartojimas mažėjo 6,1%, o gyventojams pardavimai padidėjo 4,6%.



Vandens netektys 2020 m. sudarė 1.825 tūkst. m<sup>3</sup> arba 15,6% nuo viso išgauto vandens kiekio. Iš jų 593 tūkst. m<sup>3</sup> arba 5% panaudota vandenviečių ir nuotekų valyklos technologinėms reikmėms, 823 tūkst. m<sup>3</sup> arba 7% prarasta tinkluose ir 409 tūkst. m<sup>3</sup> arba 3,5% - daugiabučių namų vidaus tinkluose. Bendros vandens netektys, lyginant su 2019 m., sumažėjo 75 tūkst. m<sup>3</sup> arba 4%.

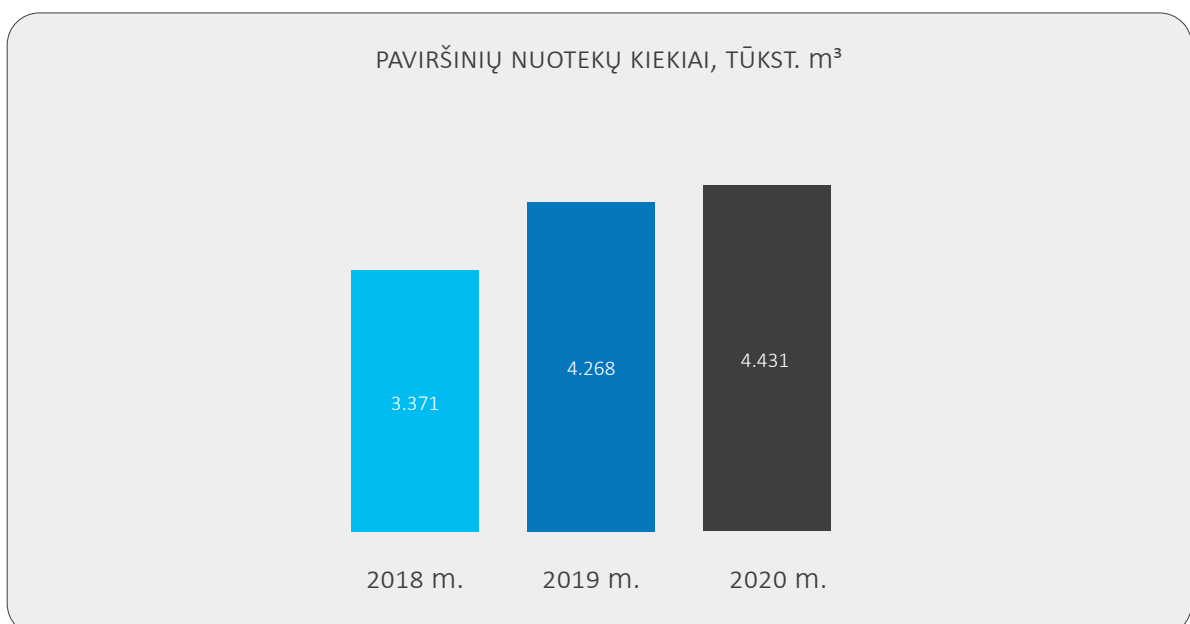
### Nuotekų surinkimo pardavimai

2020 m. nuotekų parduota 9.734 tūkst. m<sup>3</sup>. Nuotekų pardavimas, lyginant su 2019 m., padidėjo 747 tūkst. m<sup>3</sup> arba 8,3%. Kitoms įmonėms nuotekų pardavimas sumažėjo 13% dėl karantino ribojimų, tuo tarpu pramonės įmonėms pardavimai išaugo 42,9%, labiausiai tam įtakos turėjo AB „Grigeo Klaipėda“ nuotekų kiekis, gyventojams nuotekų pardavimas išaugo 4,4%.



Infiltracija (vandens patekimas į tinklus) į nuotekų tinklus 2020 m. sudarė 5.670 tūkst. m<sup>3</sup> arba 37% visų išvalytų nuotekų kiekio. Lyginant su ankstesniais metais infiltruotų nuotekų kiekis sumažėjo 585 tūkst. m<sup>3</sup> arba 9%. 2019 m. nuotekų infiltracija buvo 41,1% arba 6.260 tūkst. m<sup>3</sup>.

Paviršinių nuotekų 2020 m. surinkta 4.431 tūkst. m<sup>3</sup>. Surenkamų paviršinių nuotekų kiekis yra apskaičiuojamas, vadovaujantis Paviršinių nuotekų tvarkymo reglamentu ir priklauso nuo kritulių kiekio mm (pagal Lietuvos hidrometeorologijos tarnybos duomenis), teritorijos ploto bei paviršiaus. Paviršinių nuotekų surinkimas, lyginant su 2019 m., padidėjo 163 tūkst. m<sup>3</sup> arba 3,8% dėl naujų abonentų.

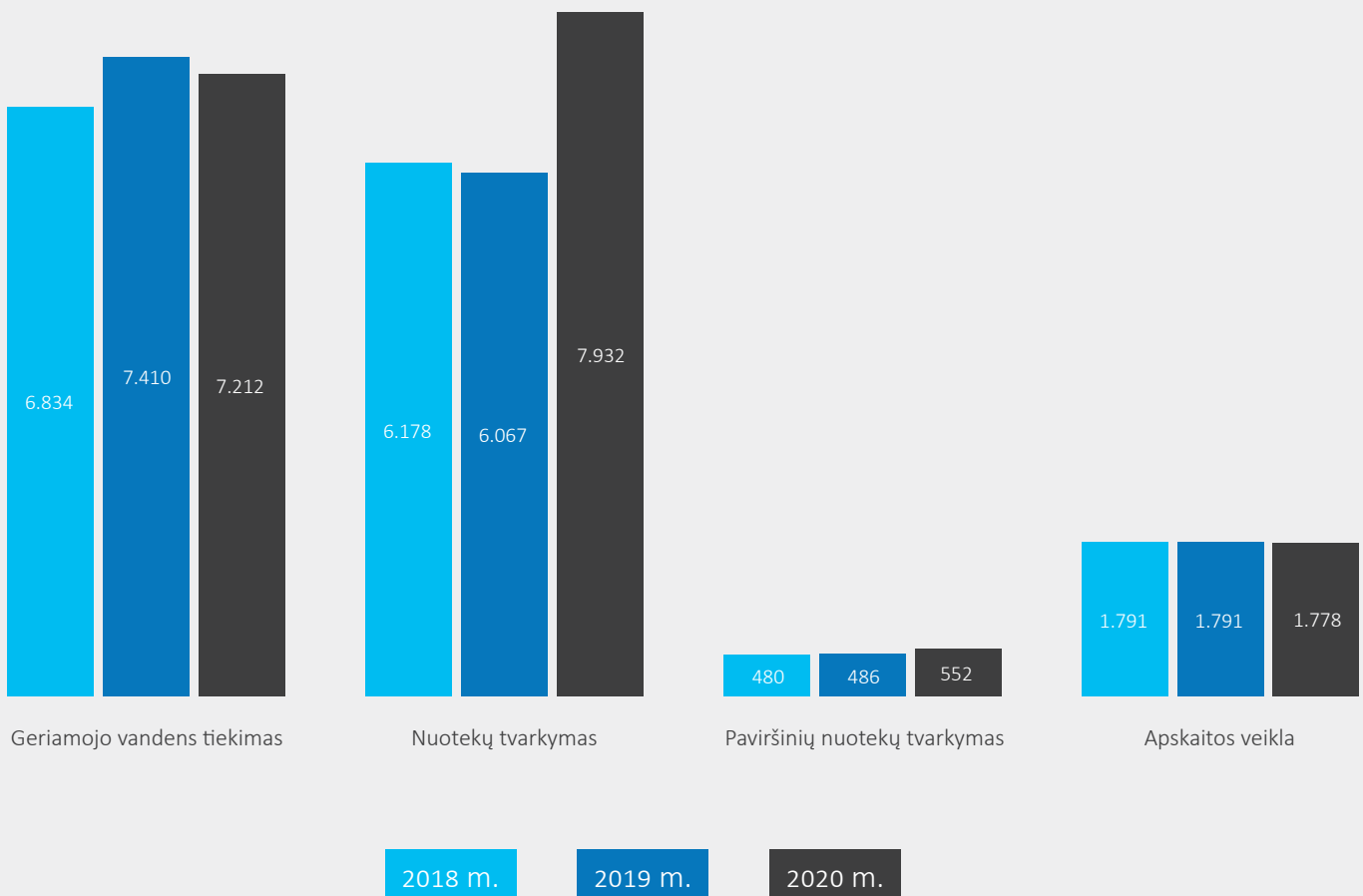




## Finansiniai rezultatai

Iš pagrindinės veiklos 2020 m. Bendrovė uždirbo 17.475 tūkst. Eur pajamų. Pagrindinės veiklos pajamos, lyginant su 2019 m., padidėjo 1.720 tūkst. Eur arba 11%. Apskaitos veiklos pajamos per metus sumažėjo 13,1 tūkst. Eur. Dėl COVID-19 pandemijos ir karantino ribojimų Bendrovė nuo kovo 16 d. iki birželio 16 d. ir nuo lapkričio 9 d. iki gruodžio 31 d. negalėjo vykdyti apskaitos prietaisų keitimo, tačiau pajamas už atsiskaitomųjų apskaitos prietaisų priežiūrą ir vartotojų aptarnavimą gavo. Todėl metų pabaigoje 42,1 tūkst. Eur šios veiklos pajamų apskaitytos kaip būsimų laikotarpių pajamos. Geriamojo vandens tiekimo veiklos pajamos mažėjo 198,2 tūkst. Eur dėl sumažėjusio vartojimo gyventojų kategorijoje. Nuotekų tvarkymo veiklos pajamos padidėjo 1.865 tūkst. Eur pagrinde dėl AB „Grigeo Klaipėda“ nuotekų kiekio, kuris 2020 m. viso sudarė 747,7 tūkst. m<sup>3</sup> (kai 2019 m. – 28 tūkst. m<sup>3</sup>), ir pajamų už padidintą ir savitąją taršą bei dėl nuo 2020-05-01 taikytų didesnių paslaugų kainų. Paviršinių nuotekų tvarkymo veiklos pajamos padidėjo 66 tūkst. Eur dėl didesnio surinktų nuotekų kiekio. Iš kitos veiklos gauta 1.346 tūkst. Eur pajamų. Finansinės ir investicinės veiklos pajamos sudaro mažiausią pajamų dalį- 33 tūkst. Eur.

PAGRINDINĖS VEIKLOS PAJAMOS, TŪKST. EUR



Bendrovės veiklos savikaina 2020 m. sudarė 13.446,1 tūkst. Eur ir buvo 684,2 tūkst. Eur arba 5,4% didesnė už 2019 m. atitinkamas sąnaudas. Tik keliuose sąnaudų straipsniuose buvo didesnis augimas, lyginant su 2019 m. Nusidėvėjimo sąnaudos didėjo 252,9 tūkst. Eur arba 6%, su darbo užmokesčiu susijusios sąnaudos didėjo 197,1 tūkst. Eur ir viso sudarė 4.381,6 tūkst. Eur. Daugiau buvo patirta sąnaudų, susijusių su turto remontu, eksploatacija bei priežiūra: medžiagos padidėjo 18,6 tūkst. Eur iki 339 tūkst. Eur viso, dėl planinio būtinąjį remonto jėgainių techninis aptarnavimas ir remonto darbai paaugo iki 233,8 tūkst. Eur, taip pat ženkliai daugiau (+52,1 tūkst. Eur) išleista dangų atstatymo darbams. Dumblo utilizavimo sąnaudos 2020 m. sudarė 241,1 tūkst. arba 81,6 tūkst. Eur daugiau nei 2019 m. Tuo tarpu, technologinės medžiagos bei technologinis kuras buvo tos pagrindinės sritys, kur Bendrovei pavyko sumažinti sąnaudas, kartu sumažėjo 136,8 tūkst. Eur iki bendros sumos 488,3 tūkst. Eur.

Veiklos sąnaudos viso 2020 m. sudarė 2.791,2 tūkst. Eur arba 3,2% daugiau, lyginant su atitinkamu laikotarpiu 2019 m.

2020 m. bendrasis pelnas sudarė 4.028,6 tūkst. Eur arba 1.035,6 tūkst. Eur daugiau nei 2019 m. (kai bendrasis pelnas sudarė 2.993,0 tūkst. Eur). Bendrojo pelno marža ūgtelėjo iki 23%; pagrindinės priežastys - minėti didesni nuotekų valymo kiekiai. Iš kitos veiklos uždirbtas 428 tūkst. Eur pelnas, finansinės ir investicinės veiklos nuostolis 46,9 tūkst. Eur. Iš visų veiklų Bendrovė per 2020 m. uždirbo 1.618,6 tūkst. Eur pelno prieš mokesčius, kas yra beveik dvigubai daugiau nei 2019 m. (815 tūkst. Eur). Detalus metinių finansinių ataskaitų straipsniai pateikti aiškinamojo rašto pastabose.

Bendrovės finansiniai rodikliai pateikti lentelėje žemiau:

Pagrindiniai finansiniai rodikliai	2018 m.	2019 m. (koreguota)	2020 m.	Pokytis 2020-2019 m.	
				tūkst.Eur	%
<b>Finansiniai rodikliai</b>					
EBITDA, tūkst.Eur (1)	5.146	5.115	6.126	1.010,41	19,8%
EBIT, tūkst.Eur (2)	902	852	1572	719,6	84,5%
Pelnas prieš apmokestinimą, tūkst. Eur	915	815	1.619	803,6	98,6%
Grynasis pelnas, tūkst.Eur	917	820	1.626	806,3	98,4%
Trumpalaikis turtas, tūkst.Eur	3.048	2.981	4.137	1.156,5	38,8%
Ilgalaikis turtas, tūkst.Eur	131.523	140.866	144.615	3.750,7	2,7%
Iš viso turtas, tūkst.Eur	134.593	143.868	148.808	4.939,9	3,4%
Nuosavas kapitalas, tūkst.Eur	66.625	63.504	67.015	3.510,9	5,5%
Turto apyvartumas (3)	0,11	0,11	0,12		
<b>Pelningumo rodikliai</b>					
Turto grąža (ROA) (4)	0,7%	0,6%	1,1%		0,5%
Kapitalo grąža (ROE) (5)	1,4%	1,3%	2,4%		1,1%
Grynojo pelno marža (6)	5,4%	4,7%	8,6%		3,9%
<b>Finansų struktūros rodikliai</b>					
Bendras likvidumo rodiklis (7)	1,03	0,65	1,04		
Įsiskolinimo koeficientas (8)	0,06	0,06	0,06		

1) EBITDA - pelnas prieš mokesčius, palūkanas, nusidėvėjimą

2) EBIT - pelnas prieš mokesčius ir palūkanas

3) Turto apyvartumas = pardavimai/turtas

4) Turto grąža (ROA) = (grynasis pelnas/visas turtas)\*100

5) Kapitalo grąža (ROE) = (grynasis pelnas/nuosavas kapitalas)\*100

6) Grynojo pelno marža = (grynasis pelnas/pajamos)\*100

7) Bendras likvidumo rodiklis = trumpalaikis turtas/per vienerius metus mokėtinos sumos ir įsipareigojimai

8) Įsiskolinimo koeficientas = įsipareigojimai/turtas





## Balanso straipsnių analizė

2020 m. Bendrovės ilgalaikis turtas sudarė 144.615,2 tūkst. Eur arba 2,7 % daugiau nei 2019 m. pabaigoje. Pagrindinis padidėjimas susijęs su įgyvendintomis investicijomis į ilgalaikį turtą (minėti projektai į vandens tiekimo ir nuotekų tinklų plėtra, kokybės užtikrinimą, rekonstrukciją ir kitus objektus), kurio viso įsigyta už 11.284,3 tūkst. Eur, o metų pabaigai balansinė materialaus turto vertė sudarė 142.680,4 tūkst. Eur. Bendrovės trumpalaikis turtas paaugo iki 4.137,3 tūkst. Eur dėl didesnio pinigų likučio.

Tuo tarpu, 2020 m. pradelstas klientų įsiskolinimas Bendrovei sumažėjo 74 tūkst. Eur (iš visų gautinų sumų, sudarančių 2.052,4 tūkst. Eur). Už pagrindines Bendrovės teikiamas paslaugas – sumažėjo 69 tūkst. Eur, iš kurių, daugiabučių namų gyventojų skola sumažėjo 42 tūkst. Eur, bendrabučių gyventojų – sumažėjo 19 tūkst. Eur, individualių namų gyventojų skola sumažėjo 9 tūkst. Eur.

Mokėtinos sumos ir įsipareigojimai 2020 m. pabaigai sudarė 8.887,7 tūkst. Eur arba 123 tūkst. Eur mažiau nei 2019 m. pabaigai. Pokytis susijęs su išimta papildoma paskolos dalimi pagal turimą paskolos sutartį. Atidėjinys dumblo tvarkymui apskaitytas 2019 m. retrospektyviniu būdu atitinkamai sudaro 4.691,6 tūkst. Eur 2019 m. pabaigai bei 4.623,4 tūkst. Eur 2020 m. pabaigai.

Bendrovės nuosavas kapitalas, 2020 m. pabaigai sudarantis 67.014,7 tūkst. Eur per 2020 padidėjo 3.510,9 tūkst. Eur dėl 2020 m. pelno bei dėl įstatinio kapitalo didinimo papildomais akcininkų įnašais įsigyjant turtą (pagrindė vandens tiekimo ir nuotekų vamzdynai).

## INVESTICIJOS IR INVESTICINIAI PROJEKTAI

Investicijos Bendrovėje 2020 m. buvo vykdomos pagal Bendrovės valdybos patvirtintą AB „Klaipėdos vanduo“ infrastruktūros plėtrai ir nusidėvėjusio ilgalaikio turto atnaujinimui lėšų panaudojimo planą.

### Turto atnaujinimas ir plėtra

2020 m. investicijos į Bendrovės turtą sudarė 14.938,2 tūkst. Eur, iš jų pradėta eksploatuoti materialiojo turto už 14.373,2 tūkst. Eur, nematerialiojo – 565 tūkst. Eur. Pagrindinės investicijos 2020 m. buvo skirtos paviršinių nuotekų sistemų tvarkymui Klaipėdos mieste – 3.821,3 tūkst. Eur, geriamojo vandens ruošykloms Klaipėdos rajone – 986,4 tūkst. Eur, geriamojo vandens tiekimo ir nuotekų tvarkymo infrastruktūros plėtrai ir rekonstrukcijai – 4.729,6 tūkst. Eur. Šie projektai detalčiau aprašyti žemiau.

Turto grupės	2018	2019	2020
Statiniai ir pastatai	5.050,1	16.452,4	12.070,5
Įrengimai, įranga, prietaisai	2.536,0	3.347,7	1.565,8
Mechanizmai, transporto priemonės	40,0	807,0	207,0
Kitas nematerialus turtas	41,9	672,0	565,0
Darbo įrankiai, specialūs rūbai	26,3	17,3	19,1
Inventorius, baldai	285,6	346,2	510,7
Iš viso	7.979,9	21.642,6	14.938,2

Detalesnė informacija apie turto vertės kitimą pateikta finansinių ataskaitų rinkinio aiškinamajame rašte (pastaboje III.2 Ilgalaikis materialusis turtas).

## Investiciniai projektai

Bendrovė 2020 m. vykdė tris dalinai ES lėšomis finansuojamus investicinius projektus. Detalios šių projektų sumos, investicijos 2020 m. ir nebaigtos statybos likučiai pateikiami aiškinamojo rašto pastaboje III.2 Ilgalaikis materialusis turtas.

### **„Geriamojo vandens tiekimo ir nuotekų tvarkymo infrastruktūros rekonstravimas ir plėtra Klaipėdos mieste“ Nr. 05.3.2-APVA-R-014-31-0003**

Projektas vykdomas Klaipėdos mieste, apima 3 rangos sutartis ir 2 paslaugų teikimo (tinklų inventorizavimo) sutartis. Tinklų plėtra buvo vykdoma „Tauro“ ir „Švyturio“ sodų bendrijų teritorijose. Rangovas UAB „Edrija“ 2018 m. pilnai įgyvendino rangos sutartį „Tauro“ ir „Švyturio“ sodų bendrijose paklojo 3,85 km vandentiekio ir 3,55 km nuotekų tinklų. Nuo projekto įgyvendinimo pradžios iki 2020 m. pabaigos „Tauro“ ir „Švyturio“ sodų bendrijose prie vandentiekio tinklų savo namų inžinerinius tinklus prisijungė 74 būstų savininkai, prie nuotekų tinklų – 75 būstų savininkai.

Rangovas UAB „KRS“ 2019 m. pilnai įgyvendino vandentiekio ir buitinių nuotekų tinklų rekonstravimo rangos sutartį. Iš viso rekonstravo 10,8 km nuotekų ir 6,0 km vandentiekio tinklų.

2020 m. buvo vykdomos sutartys:

II etape sudaryta rangos sutartis su rangovu UAB „Gensera“. Sutarties vertė –2.131,3 tūkst. Eur be PVM. Įgyvendinant šią rangos sutartį Klaipėdoje įvairiose gatvėse rekonstruoti 4,956 km vandentiekio ir 5,046 km nuotekų tinklų.

„Vandentiekio ir buitinių nuotekų tinklų inventorizavimas šiaurinėje Klaipėdos m. dalyje“. Sutartis pasirašyta 2019-11-26. Paslaugos tiekėjas Valstybės įmonė Valstybės žemės fondas. Numatyta Klaipėdos m. šiaurinėje dalyje inventorizuoti ir teisiškai įregistruoti apie 86 km (su 10 proc. paklaida) vandentiekio ir nuotekų tinklų. Įgyvendinant šią sutartį nuo sutarties pradžios iki 2020 m. pabaigos pateikta inventorizuoti vandentiekio tinklų – 23,29 km, buitinių nuotekų tinklų – 16,12 km, viso – 39,41 km tinklų. Valstybės įmonė Valstybės žemės fondas per 2020 m. inventorizavo ir teisiškai įregistravo vandentiekio tinklų – 7,45 km, buitinių nuotekų tinklų – 1,49 km, viso – 8,94 km tinklų, atlikta darbų už 13.814,80 Eur be PVM. Sutartis toliau vykdoma.

„Vandentiekio ir buitinių nuotekų tinklų inventorizavimas pietinėje Klaipėdos m. dalyje“. Sutartis pasirašyta 2019-11-28. Paslaugos tiekėjas UAB „Kartografiniai projektai“. Numatyta Klaipėdos m. pietinėje dalyje inventorizuoti ir teisiškai įregistruoti apie 86 km (su 10 proc. paklaida) vandentiekio ir nuotekų tinklų. Įgyvendinant šią sutartį nuo sutarties pradžios iki 2020 m. pabaigos matininkams pateikta inventorizuoti vandentiekio tinklų – 22,20 km, buitinių nuotekų tinklų – 21,61 km, viso – 43,81 km tinklų. UAB „Kartografiniai projektai“ per 2020 m. inventorizavo ir teisiškai įregistravo vandentiekio tinklų – 14,80 km, buitinių nuotekų tinklų – 7,88 km, viso – 22,68 km tinklų, atlikta darbų už 30.199,98 Eur be PVM. Sutartis tęsiama 2021 m.



### **„Geriamojo vandens tiekimo ir nuotekų tvarkymo infrastruktūros rekonstravimas ir plėtra Klaipėdos rajone“ Nr. 05.3.2-apva-r-014-31-0004**

Projektas apima 8 rangos sutartis ir vieną paslaugų (tinklų inventorizavimo) sutartį.

Rangovas UAB „SROS“ 2019 m. pilnai įgyvendino rangos sutartį „Geriamojo vandens tiekimo ir nuotekų surinkimo tinklų plėtra Klaipėdos rajone (Veivirženuose, Judrėnuose, Plikiuose, Girkaliuose, Drevernoje, Priekulės m. (Minijos ir Parko g.))“. Sutarties vertė- 2.065,7 tūkst. Eur be PVM. Sutarties apimtyje iš viso paklota 8,8 km vandentiekio tinklų ir 24,5 km nuotekų tinklų. Nuo projekto įgyvendinimo pradžios iki 2020 m. pabaigos prie vandentiekio tinklų prisijungė 21, prie nuotekų tinklų 273 būstų savininkai.

Rangovas UAB „KRS“ 2019 m. pilnai įgyvendino rangos sutartį „Geriamojo vandens tiekimo ir nuotekų surinkimo tinklų plėtra Klaipėdos rajone (Lapiuose, Kvietiniuose, Trušeliuose, Mazūriškėse, Klipščiuose, Kalotėje, Ketvergiuose, Kalviuose)“. Sutarties vertė – 2.310 tūkst. Eur be PVM. Sutarties apimtyje iš viso paklota 19,1 km vandentiekio tinklų ir 20,4 km nuotekų tinklų. Nuo projekto įgyvendinimo pradžios iki 2020 m. pabaigos prie vandentiekio tinklų prisijungė 124, prie nuotekų tinklų 190 būstų savininkai.

Rangovas- jungtinės veiklos partneriai UAB „Norus“ ir UAB „Infes“ 2019 m. pilnai įgyvendino rangos sutartį „Nuotekų valymo įrenginių rekonstravimas Klaipėdos rajone (Veiviržėnai, Plikiai (Pakamoriai), Girkaliai, Dreverna, Judrėnai, Kvietiniai)“. Sutarties vertė –1.570,24 tūkst.Eur be PVM. Sutarties apimtyje rekonstruoti 6 nuotekų valymo įrenginiai.

Rangovas- jungtinės veiklos partneriai UAB „Gensera“ ir UAB „Arionex LT“ 2019 m. pilnai įgyvendino rangos sutartį „Geriamojo vandens gerinimo įrenginių statyba Klaipėdos rajone (Veiviržėnai, Dauparai (Gobergiškė), Plikiai (Grauminė), Dreverna, Judrėnai, Lapiai)“. Sutarties vertė – 1.297,72 tūkst. Eur be PVM. Sutarties apimtyje pastatyti 6 vandens gerinimo įrenginiai.

2020 m. buvo vykdomos rangos sutartys:

- „Geriamojo vandens tiekimo ir nuotekų surinkimo tinklų rekonstravimas Klaipėdos rajone (Gargždai, Dauparai, Kretingalė, Judrėnai, Lapiai, Girkaliai, Dreverna)“, rangovas UAB „SROS“. Sutarties vertė – 953,783 tūkst.Eur be PVM. Rangovas 2020 m pilnai įgyvendino rangos sutartį. Vykdam šią sutartį bendrai buvo rekonstruota 3,520 km vandentiekio ir 8,489 km nuotekų tinklų. Per 2020 m. atlikta darbų už 39,934 tūkst. Eur.
- „Geriamojo vandens tiekimo ir nuotekų surinkimo tinklų plėtra Kulių k., Dovylių mstl., Klaipėdos raj.“, rangovas UAB „Techsis“. Sutarties vertė –2.196,8 tūkst. Eur be PVM. Sutarties pabaigos terminas pratęstas iki 2021-09-03. Numatyta pastatyti apie 20,1 km nuotekų ir apie 17,3 km vandentiekio tinklų. Planuojama, kad, įgyvendinus projektą, apie 420 būstų gyventojams bus centralizuotai tiekiamas geriamasis vanduo ir tvarkomos nuotekos. 2020 m. buvo vykdomi statybos darbai, bendrai atlikta darbų už 1.045,3 tūkst. Eur be PVM, t. sk. per 2020 m. atlikta darbų už 608,89 tūkst. Eur be PVM. Per 2020 m. pastatyta 1,111 km buitinių nuotekų tinklų ir 0,246 km vandentiekio tinklų.
- „Geriamojo vandens tiekimo ir nuotekų surinkimo tinklų plėtra Purmalių k., Klaipėdos raj.“ Rangovas – UAB „KRS“. Sutarties vertė –1.117,4 tūkst.Eur be PVM. 2020 m. rangovas pilnai įgyvendino šią sutartį. Pastatyta 6,646 km nuotekų ir 6,387 km vandentiekio tinklų. Planuojama, kad, įgyvendinus projektą, apie 177 būstų gyventojams bus centralizuotai tiekiamas geriamasis vanduo ir tvarkomos nuotekos.
- „Geriamojo vandens gerinimo įrenginių statyba Klaipėdos rajone (Daukšaičiai, Šiūpariai, Žadeikiai, Šalpėnai)“. Sutarties vertė – 544,7 tūkst. Eur be PVM. Rangovas UAB „Infes“ pilnai įgyvendino rangos sutartį. Sutarties apimtyje pastatyti 4 vandens gerinimo įrenginiai.
- „Vandentiekio ir buitinių nuotekų tinklų inventorizavimas Klaipėdos raj. sav.“ Nr. 2019/SUT.01-44. Rangovas Valstybės įmonė Valstybės žemės fondas. Numatyta Klaipėdos rajone inventorizuoti ir teisiškai įregistruoti apie 56 km (su 10 proc. paklaida) vandentiekio ir nuotekų tinklų. Įgyvendinant šią sutartį nuo sutarties pradžios iki 2020 m. pabaigos pateikta inventorizuoti vandentiekio tinklų – 21,76 km, buitinių nuotekų tinklų – 3,77 km, viso – 25,52 km tinklų. Valstybės įmonė Valstybės žemės fondas inventorizavo ir teisiškai įregistravo vandentiekio tinklų – 18,39 km, buitinių nuotekų tinklų – 2,18 km, viso – 20,57 km tinklų, atlikta darbų už 36,38 tūkst. Eur be PVM. Sutartis toliau vykdoma.

### **„Paviršinių nuotekų sistemų tvarkymas Klaipėdos mieste“ Nr. 05.1.1-APVA-R-007-31-0001**

Projektas apima 6 rangos sutartis, hidrodinaminio automobilio įsigijimo sutartį bei vieną paslaugų (tinklų inventorizavimo) sutartį. Rangovas UAB „Gensera“ 2019 m. pilnai įgyvendino rangos sutartį „Paviršinių nuotekų tinklų ir valymo įrenginių statyba (Mokyklos g., Trinyčių gyvenamajame kvartale, Šiltnamių g., Aušrinės g., Dailės g., valymo įrenginių ant išleistuvo Nr. 19 į Trinyčių tvenkinį ties Kooperacijos g., valymo įrenginių ant išleistuvo Nr. 18A į Trinyčių tvenkinį ties Mokyklos g.). Sutarties vertė – 1.333 tūkst.Eur be PVM. Sutarties apimtyje paklota 8,7 km paviršinių nuotekų tinklų, ant dviejų išleistuvų pastatyti paviršinių nuotekų valymo įrenginiai. 2019 m. pasirašyta pirkimo – pardavimo sutartis su tiekėju UAB „Alwark“ ir nupirktas hidrodinaminis automobilis paviršinių nuotekų tinklų priežiūrai už 426 tūkst.Eur be PVM.

2020 m. buvo vykdomos rangos sutartys:

- „Paviršinių nuotekų tinklų statyba Tilžės g., Mokyklos g., Šilutės pl. Klaipėdos mieste“, rangovas- jungtinės veiklos partneriais UAB „Hidrostatyba“ ir UAB „Ulikas“. Sutarties vertė – 2.102,62 tūkst.Eur be PVM. 2020 m. rangovas pilnai įgyvendino šią sutartį. Iš viso pastatyta 2,411 km paviršinių nuotekų tinklų.
- „Paviršinių nuotekų tinklų statyba (paviršinių nuotekų kolektoriaus nuo Klaipėdos LEZ teritorijos iki Jūrininkų pr.)“, rangovas UAB „KRS“. Sutarties vertė – 2.175,42 tūkst.Eur be PVM. 2020 m. rangovas pilnai įgyvendino šią sutartį. Iš viso pastatyta 2,267 km paviršinių nuotekų tinklų.
- Projekto II etapo rangos sutartis „Paviršinių nuotekų tinklų statyba Jūrininkų pr., Bangų g., Joniškės g., Klaipėdos mieste“. Sutartis pasirašyta 2019-04-11, darbų baigimo laikas – 2021-02-28. Rangovas UAB „KRS“. Sutarties vertė – 1.890 tūkst.Eur be PVM. Numatyta atskirose Klaipėdos miesto gatvėse pastatyti apie 1,4 km paviršinių nuotekų tinklų. Bendra atliktų darbų vertė sudaro 1.823,86 tūkst.Eur be PVM, t. sk. per 2020 m. atliktų darbų vertė – 1.383,28 tūkst.Eur be PVM.
- Projekto II etapo rangos sutartis „Paviršinių nuotekų tinklų statyba Sendvario gyvenamajame rajone ir Centro gyvenamajame rajone, Klaipėdos mieste“. Sutartis pasirašyta 2019-04-11, darbų baigimo laikas – 2021-02-28. Rangovas – UAB „Gensera“. Sutarties vertė – 1.267,7 tūkst.Eur be PVM. 2020 m. rangovas pilnai įgyvendino sutartį. Klaipėdos miesto gatvėse, esančiose Sendvario ir Centro gyvenamuosiuose rajonuose, pastatyta 5,353 km paviršinių nuotekų tinklų.
- Projekto II etapo rangos sutartis „Paviršinių nuotekų valymo įrenginių statyba ant išleistuvų Nr. 4, 10, 17 Klaipėdos mieste“. Sutartis pasirašyta 2019-04-10, darbų baigimo laikas – 2021-02-28. Rangovas – UAB „KRS“. Sutarties vertė – 889,999 tūkst.Eur be PVM. Rangovas turi suprojektuoti ir pastatyti keturis paviršinių nuotekų valymo įrenginius. Bendra atliktų darbų vertė nuo sutarties pradžios 722,2 tūkst.Eur be PVM, t. sk. atliktų darbų vertė per 2020 m. – 716,67 tūkst.Eur be PVM.
- Paslaugų sutartis su UAB „Inžinerija LT“ „Paviršinių nuotekų sistemų inventorizavimas Klaipėdos m.“ pasirašyta 2019-06-05. UAB „Inžinerija LT“ nuo sutarties pradžios pateiktas inventorizuoti visas sutartyje nurodytas planuojamas išmatuoti ilgis – 46,1 km. Bendrai iki 2020 m. pabaigos matininkams UAB „Vakarų geodezija“ ir UAB „Inžinerija LT“ pateikta inventorizuoti 65 km paviršinių nuotekų tinklų. Per 2020 m. UAB „Inžinerija LT“ inventorizavo 31,67 km. Iki 2020 m. pabaigos UAB „Inžinerija LT“ inventorizavo viso 45,57 km. Bendrai inventorizuota iki 2020 m. pabaigos 64,47 km paviršinių nuotekų tinklų. Likusius ~ 0,53 km UAB „Inžinerija LT“ įsipareigojo inventorizuoti iki 2021-01-31 (sutartis galioja iki 2021-02-13). Per 2020 m. teisiškai įregistruota 20,1 km savivaldybės paviršinių nuotekų tinklų. Iš viso iki 2020 m. pabaigos teisiškai įregistruota 42,73 km savivaldybės paviršinių nuotekų tinklų.



## BENDROVĖS PLANAI BEI NUMATOMI PROJEKTAI

Bendrovė 2021 m. planuoja nuosekliai vykdyti bei įgyvendinti 2021 – 2030 m. strategijoje numatytus tikslus. Svarbiausios Bendrovės veiklos kryptys ir toliau bus siejamos su patikimu kokybiško vandens tiekimu, taršos reikalavimus atitinkančių nuotekų tvarkymu, klientų aptarnavimo gerinimu. Patikimų paslaugų teikimas visų pirma siejamas su senų ir mažiau patikimų vandentiekio ir nuotekų tinklų rekonstravimu, šioms investicijoms 2021 m. bus skiriamas didelis dėmesys.

Viena svarbiausių strateginių krypčių, kur bus teikiamas didelis dėmesys – klientų aptarnavimo gerinimas. Vieni svarbiausių projektų šioje srityje – klientų savitarnos svetainės atnaujinimas, elektroninių aptarnavimo paslaugų bei sutarčių vystymas, aptarnavimo kokybės gerinimas. Bendrovei labai svarbu, kad klientai ne tik gautų kokybišką paslaugą, tačiau ir pats aptarnavimas, prieinamumas esant poreikiui, problemų sprendimas būtų kokybiški, modernūs ir kuo geriau atitiktų klientų poreikius.

Viena aktualiausių sričių, kuri ir toliau bus vystoma ieškant efektyviausių ir moderniausių sprendimų – poveikio visuomenei bei aplinkai valdymas bei mažinimas. Kvapų mažinimo tikslams jau numatyti projektai, kurie bus įgyvendinami 2021 m. Bendrovė siekia būti socialiai atsakinga prieš visuomenę bei gamtą, todėl numato ieškoti technologijų, kurios sudarytų sąlygas mažinti poveikį.

Bendrovė supranta, kad klientų lūkesčiai susiję ir su teikiamų paslaugų kainomis. Geriausias rezultatas įmanomas, kai Bendrovė veikia efektyviai ir tam 2021 m. bus skiriamas didelis dėmesys.

Bendrovė sieks, kad efektyvumas būtų tvarus ir kurtų vertę Bendrovės klientams.

Bendrovės kainodara bei reguliavimas, sutartiniai įsipareigojimai bei tolygus komunalinių paslaugų teikimas leidžia užtikrinti Bendrovei stabilų pinigų srautą. Pagrindinė kryptis, kur bus nukreipiamos lėšos 2021 m. – veiklos palaikymui bei investicijoms. Planuojama, kad 2021 m. Bendrovės lėšų poreikis ilgalaikio turto plėtrai ir atnaujinimui 7.452 tūkst. Eur, iš kurių:

- investicinių projektų įgyvendinimui – 2.148 tūkst. Eur;
- turto atnaujinimui ir plėtrai – 5.304 tūkst. Eur;

2021 m. planuojama vykdyti keturis investicinius projektus, pirmieji trys iš ES struktūrinių fondų dalinai finansuojami projektai:

1. Geriamojo vandens tiekimo ir nuotekų tvarkymo infrastruktūros rekonstravimas ir plėtra Klaipėdos mieste;
2. Geriamojo vandens tiekimo ir nuotekų tvarkymo infrastruktūros rekonstravimas ir plėtra Klaipėdos rajone;
3. Paviršinių nuotekų sistemų tvarkymas Klaipėdos mieste;
4. Geriamojo vandens ruošyklos ir vandens tiekimo tinklų statyba Daugmantų ir Lankupių k. Klaipėdos rajone.

Planuojamas lėšų poreikis šių projektų įgyvendinimui 2021 m. - 2.148 tūkst. Eur, iš kurių Bendrovės lėšų dalis sudarys 649 tūkst. Eur.



Ilgalaikio turto atnaujinimui ir įsigijimui 2021 m. bus skiriama 5.304 tūkst. Eur Bendrovės lėšų, didesni numatomi įgyvendinti projektai:

Planuojamas lėšų panaudojimas/ investicijos	Lėšos, tūkst. Eur
Klaipėdos rajono vandens ruošyklų statyba	194
Kvartalinių trečio kėlimo siurblių statyba	150
Vandentiekio tinklų rekonstravimas	396
Nuotekų tinklų rekonstravimas	420
Paviršinių nuotekų rekonstravimas ir statyba	110
Nuotekų siurblių rekonstravimas ir remontas	100
Dumblo tvarkymo įrenginių ir su jais susijusios aprišamosios armatūros įsigijimas ir atnaujinimas	247
Kompleksinės kvapų mažinimo sistemos įgyvendinimas	230
Atvežtinių nuotekų priėmimo stotelės Gargžduose įsigijimas ir sumontavimas	70
Dujų chromatografai skirtas fenolių ftalatų nustatymui	95
Atsinaujinančios energetikos objektai	100
Ryšio, kompiuterinio tinklo įranga	301
Gamybinių, pardavimų apskaitos programų diegimas ir vystymas	209
Elektros paskirstymo įrangos planinis atnaujinimas	128
Įvadiniai ir kombinuoti vandens skaitikliai	88
Vandens tiekimo ir nuotekų tvarkymo automatikos įrangos atnaujinimas	97

Bendrovės 2021 m. finansinis biudžetas parengtas, atsižvelgiant į ankstesnių metų tendencijas bei numatomus pasikeitimus. Bendrovės pajamos bei rezultatus 2020 m. reikšmingai padidino AB „Grigeo Klaipėda“ nuotekų tvarkymo bei padidintos taršos pajamos, kurios planuojamos ir 2021 m.

2021 m. pajamos planuojamos pagal vandens tiekimo ir nuotekų tvarkymo kiekius, o pastarieji – pagal ilgametes tendencijas, prognozuojamą klientų skaičiaus pokytį bei kitas aplinkybes. Gyventojų vandens pardavimas gyventojams didėja 2,6%, atitinkamai nuotekų pardavimas didėja 2,4%. Tuo tarpu, planuojamas vandens pardavimas įmonėms mažėja dėl karantino ribojimų. Planuojama, kad vandens suvartojimas pramonės įmonių grupėje sumažės 4,6%, kitų įstaigų grupėje sumažės 3,1%. Surenkamų paviršinių nuotekų kiekis yra apskaičiuojamas, vadovaujantis Paviršinių nuotekų tvarkymo reglamentu, ir priklauso nuo daugiamečio kritulių kiekio mm (pagal Lietuvos hidrometeorologijos tarnybos duomenis), teritorijos ploto bei paviršiaus. Surenkamų paviršinių nuotekų kiekis planuojamas pagal daugiamečių vidutinį kritulių kiekį 64 mm/mėn. Planuojama, kad paviršinių nuotekų surinkimas 2021 m. didės 57 tūkst.m<sup>3</sup> arba 1,3%.

Planuojamas bendras visų veiklų pajamų augimas per 2021 m. – 221 tūkst. Eur arba 1,2%.

2021 m. biudžete numatoma, kad sąnaudos didės 7% dėl objektyvių priežasčių, susijusių bendrųjų makroekonomikos rodiklių pokyčiais, taip pat didės ilgalaikio turto nusidėvėjimo sąnaudos dėl investicijų į infrastruktūros plėtrą. Biudžete įvertintos didesnės taršos mokesčio sąnaudos dėl didėjančių tarifų po LR Taršos mokesčio įstatymo pasikeitimų.

Atsižvelgiant į visas išvardintas prielaidas, planuojama, kad 2021 m. Bendrovė uždirbs 503,5 tūkst. Eur pelną prieš apmokestinimą.



## VALDYMAS

Bendrovės įstatinis kapitalas 2020 m. gruodžio 31 d. buvo 63.326.261,76 Eur. Jį sudaro 2.186.681 paprastoji vardinė akcija. Visos akcijos buvo pilnai apmokėtos. Vienos akcijos nominali vertė 28,96 Eur. Akcijų valdymas vykdomas vadovaujantis LR Akcinių bendrovių įstatymu bei Bendrovės įstatais.

Bendrovės akcijos priklauso 3 akcininkams:

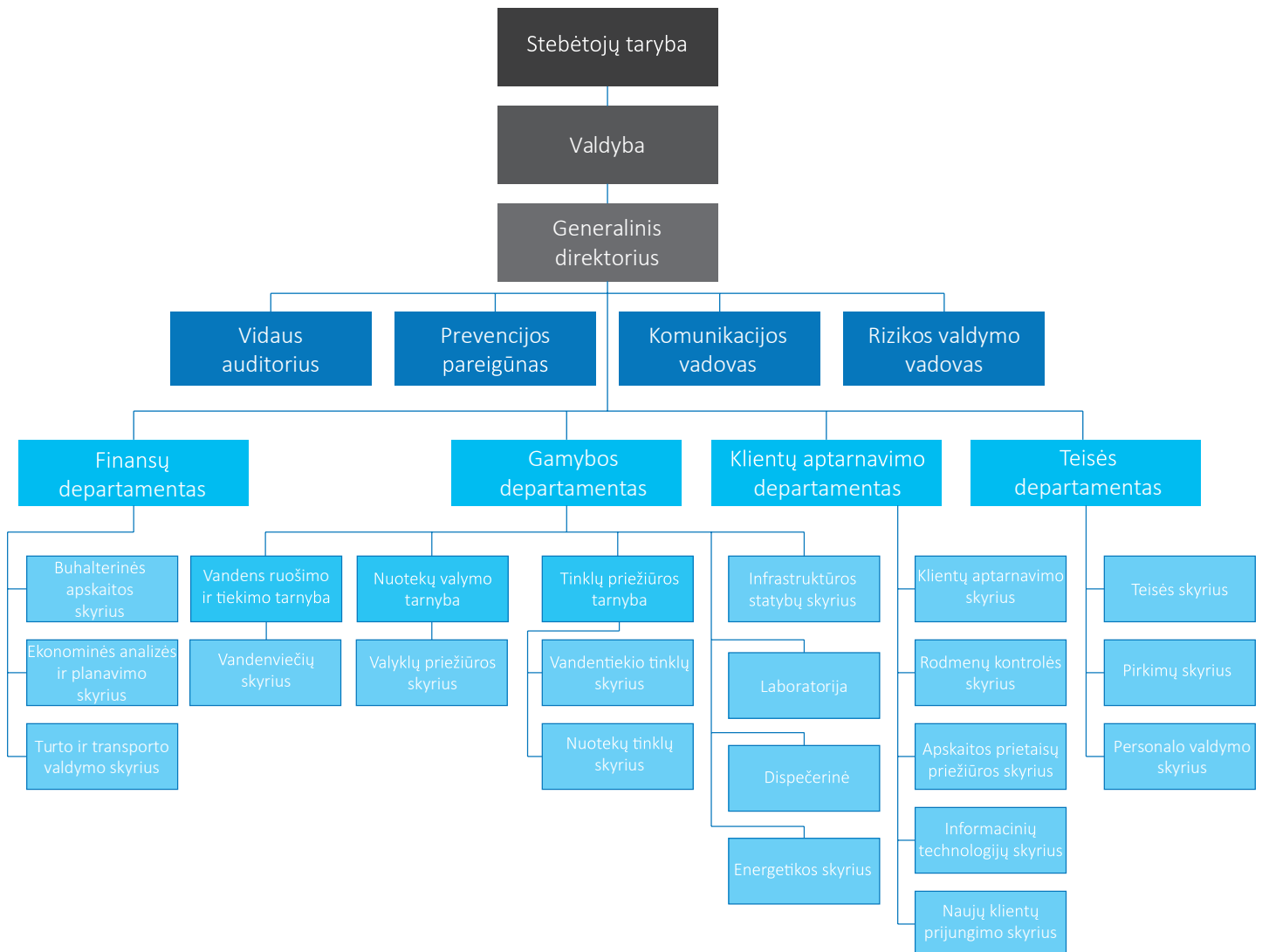
Akcininkai	Akcininkams priklausančių paprastųjų vardinių akcijų skaičius 2020-12-31, vnt.	Turima įstatinio kapitalo dalis, %	Akcininkams priklausančių paprastųjų vardinių akcijų skaičius 2019-12-31, vnt.	Turima įstatinio kapitalo dalis, %
Klaipėdos miesto savivaldybės administracija	1.826.077	83,51	1.826.077	86,07
Klaipėdos rajono savivaldybės administracija	340.924	15,59	275.841	13,00
Neringos miesto savivaldybės administracija	19.680	0,90	19.680	0,93
Iš viso:	2.186.681	100	2.186.681	100

Pagal Bendrovės įstatus Bendrovės organai:

- Visuotinis akcininkų susirinkimas;
- Stebėtojų taryba;
- Valdyba;
- Bendrovės vadovas (generalinis direktorius).

Bendrovės organų kompetencijas, funkcijas, teises ir atsakomybę reglamentuoja LR Akcinių bendrovių įstatymas, Bendrovės įstatai, Bendrovės valdybos darbo reglamentas, Bendrovės stebėtojų tarybos darbo reglamentas.

Žemiau pateikta Bendrovės organizacinė schema, galiojanti 2020 m. pabaigai:



**Visuotinis akcininkų susirinkimas** yra aukščiausias Bendrovės organas, sprendžiantis akcinių bendrovių įstatymo bei Bendrovės įstatų jo kompetencijai priskirtus veiklos klausimus.

**Stebėtojų taryba** yra kolegialus Bendrovės veiklos priežiūros organas. Stebėtojų tarybą ketverių metų laikotarpiui renka ir atšaukia visuotinis akcininkų susirinkimas LR Akcinių bendrovių įstatyme numatyta tvarka. Stebėtojų tarybos nariu negali būti Bendrovės vadovas, Bendrovės valdybos narys, asmuo, kuris pagal teisės aktus neturi teisės eiti šių pareigų, taip pat asmuo, kurio dalyvavimas sukeltų interesų konfliktą bei pažeistų veiklos nešališkumo ir objektyvumo principus. Stebėtojų taryba iš narių renka tarybos pirmininką ir pirmi- ninko pavaduotoją. Šiuo metu veikiančios stebėtojų tarybos kadencijos pradžia yra 2019 m. liepos 4 d.



2020 m. gruodžio 31 d. **stebėtojų tarybos** sudėtis buvo:

### **Valdemaras Anužis**


stebėtojų tarybos pirmininkas  
nepriklausomas narys

### **Giedrė Švedienė**

(iki 2021 m. sausio 4 d.)  
stebėtojų tarybos pirmininko pavaduotoja  
nepriklausoma narė  
(VĮ Lietuvos nacionalinis radijas ir televizija,  
Sausio 13-osios g. 10, LT-04347 Vilnius,  
įm.k.124241078)

### **Rapolas Striūkas**

nepriklausomas narys  
(UAB „Vilnius economics“,  
direktorius, J. Jasinskio g. 16A, 03163  
Vilnius, įm.k. 303966011)



### **Irena Gailiuvienė**

Klaipėdos rajono  
savivaldybės atstovė  
(Klaipėdos rajono savivaldybės  
administracija, Biudžeto ir ekono-  
mikos skyriaus vedėja)

### **Ričardas Zulcas**

Klaipėdos miesto  
savivaldybės atstovas  
(Klaipėdos miesto savivaldybės  
administracija, Investicijų ir  
ekonomikos departamento  
direktorius)

### **Edvardas Simokaitis**

(iki 2021 m. sausio 4 d.)  
Klaipėdos miesto  
savivaldybės atstovas  
(Klaipėdos miesto savivaldybės  
administracija, Finansų ir turto  
departamento Turto  
skyriaus vedėjas)

2020 m. įvyko šie stebėtojų tarybos sudėties pokyčiai:

- 2020-03-04 iš Bendrovės stebėtojų tarybos buvo atšauktas nepriklausomas stebėtojų tarybos narys Vaidotas Balynas.

2021 m. įvykę šie stebėtojų tarybos sudėties pokyčiai:

- 2021-01-04 atšaukti nepriklausoma stebėtojų tarybos narė Giedrė Švedienė ir akcininko deleguotas stebėtojų tarybos narys Edvardas Simokaitis;
- 2021-01-04 naujai išrinkti nepriklausomas stebėtojų tarybos narys Viktoras Krolis (taip pat išrinktas stebėtojų tarybos pirmininko pavaduotoju) ir akcininko deleguota stebėtojų tarybos narė Inga Kubilienė.

Įgyvendinant įmonių gerosios valdysenos praktikos principus, kiekvienas valdybos posėdis protokoluojamas, protokuluose atskleidžiama informacija apie posėdžio metu svarstytus klausimus ir priimtus sprendimus. 2020 m. įvyko 8 stebėtojų tarybos posėdžiai.

Stebėtojų tarybos veikla ataskaitiniais metais apėmė šias pagrindines sritis:

- Kandidatūrų į Bendrovės valdymo ir priežiūros organų narius vertinimą;
- Klausimus, susijusius su Bendrovės stebėtojų tarybos bei audito komiteto veiklos organizavimu ir veikla;
- Pasiūlymų teikimą dėl Bendrovės veiklos organizavimo, veiklos planų, tikslų, finansinės būklės ir rezultatų;
- Atsiliepimų dėl finansinių ataskaitų rinkinio, pelno (nuostolio) paskirstymo, metinio pranešimo visuotiniam akcininkų susirinkimui teikimą;
- Klausimus, susijusius su Bendrovės strategijos tvirtinimu, strategijos įgyvendinimo vertinimu;
- Numatomų geriamojo vandens tiekimo ir nuotekų tvarkymo kainų pasikeitimo aprobavimą.

Už darbą stebėtojų taryboje yra mokamas atlygis. Nepriklausomam stebėtojų tarybos nariui mokamas 10%, nepriklausomam stebėtojų tarybos nariui - pirmininkui 14 % Bendrovės vadovo pastarųjų 3 mėnesių vidutinio mėnesinio darbo užmokesčio dydžio atlygis metų ketvirčiui. Nepriklausomiems stebėtojų tarybos nariams per 2020 m. už darbą stebėtojų taryboje iš viso priskaityta atlygio 9,4 tūkst.Eur (įskaitant mokesčius).

Bendrovės stebėtojų taryba savo sprendimu, kaip patariamąjį stebėtojų tarybos organą, suformuoja audito komitetą. Bendrovės audito komitetas suformuotas 2019 m. rugpjūčio 12 d. iki stebėtojų tarybos kadencijos pabaigos. Į audito komitetą stebėtojų tarybos sprendimu buvo išrinkti du nepriklausomi nariai: stebėtojų tarybos narys Rapolas Striūkas ir stebėtojų tarybos pirmininko pavaduotoja Giedrė Švedienė (iki 2021 m. sausio 4 d.). Nuo 2021 m. vasario 22 d. nepriklausomu audito komiteto nariu išrinktas Valdemaras Anužis. Trečiuoju audito komiteto nariu buvo Klaipėdos miesto savivaldybės administracijos deleguotas finansų ir turto departamento vyresnysis patarėjas Karolis Vintilas. Audito komiteto pirmininku išrinktas Rapolas Striūkas. Audito komiteto funkcijas ir atsakomybę reglamentuoja Bendrovės audito komiteto darbo nuostatai.





Valdyba yra kolegialus Bendrovės valdymo organas. Valdybą ketverių metų laikotarpiui renka ir atšaukia Bendrovės stebėtojų taryba. Valdybos nariu negali būti renkamas asmuo, kuris yra Bendrovės stebėtojų tarybos narys, bei asmuo, kuris vadovaujantis galiojančių įstatymų imperatyviomis normomis, neturi teisės eiti pareigų valdyboje. Valdyba iš narių renka valdybos pirmininką ir pirmininko pavaduotoją. Šiuo metu veikiančios valdybos kadencijos pradžia yra 2019 m. rugpjūčio 12 d.

2020 m. gruodžio 31 d. Bendrovės valdybos sudėtis buvo:



### **Regina Derkintytė - Kaupienė**

valdybos pirmininkė  
nepriklausoma narė  
(Advokatų kontora AVERUS,  
partnerė, advokatė)



### **Andrius Kačalinas**

(iki 2021 m. sausio 8 d.)  
valdybos pirmininkės pavaduotojas  
Klaipėdos miesto savivaldybės atstovas  
(Klaipėdos miesto savivaldybės  
administracija, Teisės skyriaus vedėjas)



### **Alina Mikalauškė**

Klaipėdos miesto savivaldybės atstovė  
(Klaipėdos miesto savivaldybės admin-  
istracija, Finansų ir turto departamen-  
to Turto skyriaus vyr. specialistė)



### **Diana Gerasimovienė**

Klaipėdos miesto savivaldybės  
atstovė (Klaipėdos miesto  
savivaldybės administracija,  
Statinių administravimo skyriaus  
vedėja)



### **Valdas Tekorius**

nepriklausomas narys  
(UAB „Bauwerk Boen“,  
pardavimų direktorius)

2020 m. įvyko šie valdybos sudėties pokyčiai:

- 2020-01-16 bendrovės valdybos pirmininko pavaduotoju išrinktas Andrius Kačalinas;
- 2020-08-10 iš valdybos atšaukus valdybos narį Aleną Gumuliuską, nauja valdybos narė išrinkta Diana Gerasimovienė.

Bendrovės valdybos posėdžiai organizuojami kartą per mėnesį, o esant poreikiui šaukiami neeiliniai valdybos posėdžiai. Įgyvendinant įmonių gerosios valdysenos praktikos principus, kiekvienas valdybos posėdis protokoluojamas, protokoluose atskleidžiama informacija apie posėdžio metu svarstytus klausimus ir priimtus sprendimus. Stebėtojų taryba, akcininkai supažindinami su priimtais sprendimais. Per 2020 m. įvyko 18 valdybos posėdžių. Valdybos veikla apėmė šias pagrindines sritis:

- Bendrovės veiklos organizavimo vertinimą ir su tuo susijusių sprendimų priėmimą;
- Bendrovės veiklos planavimo dokumentų vertinimą ir tvirtinimą;
- Bendrovės veiklos gairių ir taisyklių, metinių finansinių planų, veiklos parametrų nustatymą ir valdymo klausimų priėmimą;
- Bendrovės metinio pranešimo tvirtinimą bei teikimą stebėtojų tarybai ir visuotiniam akcininkų susirinkimui;
- Sprendimų dėl paramos teikimo priėmimą;
- Bendrovės strategijos bei jos įgyvendinimo vertinimą, kartu su atsiliepimais teikimą stebėtojų tarybai;
- Numatomų geriamojo vandens tiekimo ir nuotekų tvarkymo kainų pasikeitimo derinimą su stebėtojų taryba.

Už darbą valdyboje yra mokamas atlygis, kuris mėnesiui sudaro 20% nepriklausomiems valdybos nariams ir 25% o nepriklausomam valdybos nariui - pirmininkui nuo Bendrovės vadovo mėnesinio darbo užmokesčio dydžio. Nepriklausomiems valdybos nariams per 2020 m. už darbą valdyboje iš viso priskaityta atlygio 47,4 tūkst. Eur (įskaitant darbdavio mokesčius).

**Generalinis direktorius** yra vienasmenis Bendrovės valdymo organas, kuris organizuoja kasdienę Bendrovės veiklą, jai vadovauja, veikia Bendrovės vardu ir vienvaldiškai sudaro sandorius, išskyrus atvejus, nustatytus LR Akcinių bendrovių įstatyme, jo įgyvendinamuosiuose teisės aktuose ir Bendrovės įstatuose. Bendrovės generalinį direktorių renka ir atšaukia iš pareigų, nustato jo atlyginimą, tvirtina pareiginius nuostatus, nustato veiklos tikslus Bendrovės valdyba.

Nuo 2020-03-23 valdybos skyrimu **generalinio direktoriaus** pareigas užima atvirą konkursą laimėjęs **Benitas Jonikas**. Trumpa generalinio direktoriaus kvalifikacija:

- Išsilavinimas: ISM Vadybos ir Ekonomikos universitetas, Ekonomikos bakalauras, 2008 m.; Mykolo Romerio Universitetas, bankininkystės magistras, 2010 m.
- Patirtis: Benitas Jonikas prieš užimdamas AB „Klaipėdos vanduo“ generalinio direktoriaus pareigas, dirbo veiklos planavimo ir finansų tarnybos direktoriumi UAB „Vilniaus Vandenyss“. Prieš tai dirbo VĮ Turto bankas pardavimų ir finansinio turto valdymo direktoriumi. Iki tol Benitas Jonikas užėmė įvairias vadovaujančias pareigas vienoje Lietuvos bankinio sektoriaus įmonių grupėje.
- Kitos užimamos vadovaujančios pareigos: Daugiabučių namų Jurgio Baltrušaičio g. Nr. 9 ir Nr. 11, Vilniuje savininkų bendrija - valdybos narys.



## PAGRINDINIAI RIZIKOS VEIKSNIAI IR JŲ VALDYMO KRYPTYS

AB „Klaipėdos vanduo“ neturi patvirtintos oficialios rizikų valdymo politikos, tačiau tiek vadovybė, tiek ir valdyba aktyviai vertina svarbiausias rizikas ir dalyvauja jų valdymo procese. Bendrovės aukščiausio lygio vadovai – direktoriai yra atsakingi už kuriojamą srities rizikos valdymo kontrolės priemonių diegimą, rizikos valdymo priemonių įgyvendinimą, jų veiksmingumo stebėseną. Kiti vadovai kartu su specialistais yra atsakingi už rizikos veiksnių identifikavimą ir rezultatų pateikimą, informacijos patikimumą, teisingumą ir objektyvumą.

Bendrovės teikiamų paslaugų vartotojų įsipareigojimų vykdymas valdomas taikant griežtas kontrolės procedūras. Rizika, jog partneriai neįvykdys įsipareigojimų Bendrovei, yra kontroliuojama, taikant kredito sąlygas bei įsipareigojimų kontrolės procedūras. Bendrovė savo veikla stengiasi palaikyti pakankamą grynųjų pinigų kiekį arba užtikrinti finansavimą kredito pagalba, siekiant įvykdyti savo numatytus įsipareigojimus savo partneriams bei įgyvendinti strateginiuose planuose numatytas investicijas.

Pagrindiniai rizikos veiksniai, su kuriais Bendrovė susiduria ir jų valdymo priemonės:

### COVID-19 rizika


LR Vyriausybė oficialiai paskelbė karantiną visoje šalyje nuo 2020 m. kovo 16 d. iki birželio 16 d. bei nuo 2020 m. lapkričio 7 d., kuris galiojo ir iki praėjusių metų pabaigos. Pagrindinis Bendrovės tikslas šioje situacijoje – užtikrinti darbuotojų saugumą bei nepertraukiamą veiklą. Šios rizikos valdymui buvo pasitelkta darbo grupė - Ekstremaliųjų situacijų operacijų centras, kuris koordinavo bei organizavo veiksmus, siekiant valdyti šią riziką. Bendrovė deda visas pastangas, užtikrinant jos darbuotojų saugų darbą, įskaitant tvarkų bei nurodymų saugiam darbui sukūrimą, saugesnių darbo sąlygų sukūrimą, darbo iš namų, kur įmanoma, organizavimą, papildomas dezinfekcijos priemones, saugos priemonių aprūpinimą ir kt.

COVID-19 viruso įtaka buvo jaučiama ir Bendrovės įgyvendinamuose projektuose bei būtinausių medžiagų tiekime dėl projektų vėlavimo bei medžiagų tiekimo sutrikimų. Bendrovės darbuotojai, vertindami šias rizikas, atsakingiau vertina projektų terminus, vykdo papildomus medžiagų užsakymus, dirba tiesiogiai su tiekėjais ir imasi kitų reikalingų veiksmų, siekiant užtikrinti apsirūpinimą laiku.

### Tinklų patikimumo rizika

Per pastaruosius penkerius metus Bendrovės eksploatuojamų vandentiekio tinklų ilgis Klaipėdos mieste bei rajone išaugo 22,5 %, t.y. beveik 193 km, o buitinių nuotekų tinklų ilgis išaugo 19,8%, t. y. 146,3 km. Tam tikros Bendrovės eksploatuojamų geriamojo vandens tiekimo bei nuotekų šalinimo tinklų atkarpos buvo pastatytos ganėtinai senai, prieš 30 ir daugiau metų. Tai lemia, kad kyla grėsmė dėl šių tinklų avaringumo bei patikimumo, sudėtinga juos eksploatuoti. Bendrovė siekia nuosekliai rekonstruoti esamus tinklus pagal aiškų planą, sudarytą atsižvelgiant į tinklų amžių, rizikas, klientų skundus bei galimus nuostolius.

Pagal teisinį reguliavimą, I kategorijos siurblinės, kurių perpumpuojamų nuotekų negalima kaupti kolektoriuose arba suleisti į vandens telkinį nepažeidžiant jo ekosistemos, turi turėti 2 susietas slėgines linijas, kad įvykus avarijai nesutrikėtų nuotekų pumpavimas į nuotekų valyklą. Esama slėginė linija rekonstruota 2005-2008 metais. Antra nuotekų slėginė linija, kurios ilgis 9,97 km yra pastatyta 1979 m. Dėl jos blogos būklės ji šiuo metu yra nenaudojama ir negalės būti naudojama. Ją būtina rekonstruoti. Labai apytikslė ir orientacinė rekonstravimo darbų kaina galėtų būti apie 10-11 mln. Eurų. Įvykus avarijai esamoje slėginėje linijoje ir neturint atsarginės linijos, avarijos likvidavimas užtruktų ilgai, nevalytas buitines nuotekas gali tekti išleisti į Smiltelės upelį ir toliau į Kuršių marias, dėl ko Bendrovė patirtų milžiniškas sąnaudas dėl gamtai padarytos žalos, baudų ir pan. Rezervinės linijos statybai turėtų būti ieškoma finansavimo, kadangi reikalingos investicijos būtų nepakeliamos Bendrovei.



## Reguliacinė rizika

Bendrovės veiklą reglamentuoja daugybė specifinių teisės aktų, nustatančių Bendrovės veiklos principus, licencijavimą, kainodarą, aplinkosauginius reikalavimus, bei visi kiti bendrieji verslo įmonėms taikomi teisės aktai. Pagrindinės išskiriamos rizikos, susijusios su reguliacine aplinka:

- i) reguliacinės aplinkos nepastovumas ir nuolatiniai, dažnai vykstantys ir itin dažnai atsirandantys teisės aktų pasikeitimai. Tokie pasikeitimai sudaro sąlygas klaidoms / klaidingiems interpretavimams, teisės aktų neatitikties rizikai;
- ii) nuolat griežtėjantys ir besikeičiantys aplinkosaugos reikalavimai, įstatymų ir kitų teisės aktų, nustatančių taršos mokesčius, atliekų tvarkymą, pasikeitimai, kurie lemia papildomus kaštus bei administravimą. Vien per praėjusius metus priimti teisės aktai padidino taršos mokestį beveik 3 kartus bei papildomai nurodė įsigyti garantiją, kurios finansinė našta galėtų sudaryti iki 200-300 tūkst. Eur per metus.

Bendrovė privalo nuolat sekti ir vertinti teisės aktų projektus, numatyti jų įgyvendinimo pasekmes, vykdyti reguliacinės aplinkos stebėseną. Numatomas dar aktyvesnis bendradarbiavimas su asociacijomis, reguliuojančiomis institucijomis, siekiant išvengti reikšmingų neigiamų pasekmių.

## Rezervų rizika

Pagal dabartinę Bendrovės teikiamų paslaugų kainų nustatymo metodiką, paslaugų kainos apskaičiuojamos vertinant būtinausias veiklos sąnaudas bei protingumo kriterijus atitinkančią turto grąžą. Būtiniosios sąnaudos iš esmės atspindi faktines veiklos sąnaudas, todėl nesudaro sąlygų Bendrovei sukaupti reikiamų lėšų numatomoms papildomoms investicijoms ar reikšmingam sąnaudų padidėjimui.

Vienas iš pavyzdžių, AB „Klaipėdos vanduo“ valdo senąją dumblo saugojimo aikštelę (poligoną), kuriame yra sukaupta apie 320 tūkst. tonų dumblo. Senosios dumblo saugojimo aikštelės (poligono) sutvarkymui reikalinga apie 6-8 mln. Eur investicija. Esamose dumblo laikino saugojimo aikštelėse (2 vnt.) sukaupta apie 100 tūkst. tonų dumblo. Šiose aikštelėse esančio dumblo galutiniam sutvarkymui (pvz. deginimui) reikalinga 5,6- 7,5 mln. Eur. Tik 2018 m. pradėta utilizuoti dumblą ir tik 2019 m. pradėta traukti šias sąnaudas į kainas, o 2020 m. sudarytas antrosios aikštelės tvarkymo sąnaudų atidėjimas.

Kitas pavyzdys – dalinai ES lėšomis finansuoti projektai, kurių rezultate sukuriamas reikšmingas turtas. Tačiau turto dalis, finansuojama subsidijomis, netraukiama į reguliuojamo turto bazę ir nuo jų Bendrovė negauna pajamų ir negali sukaupti lėšų šio turto pakeitimui ar atstatymui, tai sudarys papildomų klausimų dėl kainodaros ir finansavimo. Bendrovė tikisi ir kelia lūkesčius dėl reguliavimo pasikeitimų, kurie sudarytų sąlygas pakoreguoti šiuos esminius trūkumus. Iš kitos pusės, Bendrovė nuolat seka ir vertina galimybes gauti finansavimą, subsidijas šių problemų sutvarkymui.



## DARBUOTOJAI

2020 m. sausio 1 d. bendrovėje buvo 359,5 darbo vietos. Metų pabaigoje, darbo vietų liko tiek pat, iš jų: 188,5 specialistų, iš jų 27 vadovų ir 171 darbininkas. 2020 m. Bendrovėje vyko struktūriniai pokyčiai, kurių tikslas buvo efektyvinti darbo organizavimo procesus, sujungti klientams teikiamų paslaugų Klaipėdos mieste ir Klaipėdos rajone valdymą bei gerinti teikiamų paslaugų kokybę. Po struktūrinių pokyčių sumažėjo departamentų skaičius. Vietoj buvusių vandens, nuotekų ir tinklų departamentų įsteigtas gamybos departamentas. Panaikinus plėtros departamentą, jo funkcijos paskirstytos infrastruktūros ir plėtros bei naujų klientų prijungimo skyriams.

2020 m. darbo užmokesčio fondas (įskaitant darbdavio mokesčius) sudarė 6.492 tūkst. Eur (2019 m.- 6.372 tūkst. Eur). 2020 m. vidutinis mėnesinis darbo užmokestis sudarė 1.504,04 Eur. (2019 m. 1.414,97 Eur. Darbuotojų vidutinis darbo užmokestis pagal pareigybių grupes ir darbuotojų skaičius pateikiamas lentelėje:

Eil. Nr.	Pareigybė	2019 m.		2020 m.	
		Darbuotojų skaičius	Vidutinis mėnesinis 1 darbuotojo darbo užmokestis Eur/mėn.	Darbuotojų skaičius	Vidutinis mėnesinis 1 darbuotojo darbo užmokestis Eur/mėn.
1.	Generalinis direktorius, departamentų direktoriai	5	4.803,18	6	5.241,52
2.	Skyrių, tarnybų vadovai, vyriausieji technologai	37	2.180,53	36	2.418,48
3.	Specialistai	139	1.474,48	140	1.491,53
4.	Gamybos darbininkai	162	1.178,95	160	1.200,89
5.	Pagalbinis aptarnaujantis personalas	13	662,43	11	785,44
Iš viso :		358	1.414,97	352	1.504,04

### Bendrovės darbuotojų darbo apmokėjimo nuostatai

Bendrovės darbuotojų darbo apmokėjimo tvarką, darbo užmokesčio apskaičiavimą, darbo užmokesčio dydžius pagal pareigybes ir darbuotojų kategorijas, darbuotojų skatinimą, darbo užmokesčio ir kitų su darbo santykiais susijusių išmokų dydžius bei sumokėjimo terminus ir tvarką reglamentuoja Darbo apmokėjimo sistema, kuri yra Bendrovės Kolektyvinės sutarties dalis. Bendrovė siekia veiklos efektyvumo ir toliau tobulinti personalo veiklos vadybą, kuriant naują labiau motyvuojančią ir nuo darbuotojų rezultatų priklausančią atlygio sistemą, diegiant naujus vadybos įrankius, padėsiančius darbuotojų veiklą suderinti su Bendrovės metiniais ir Bendrovės strateginiais tikslais.

Pagal galiojančią Bendrovės Darbo apmokėjimo sistemą darbuotojų darbo užmokestį sudaro:

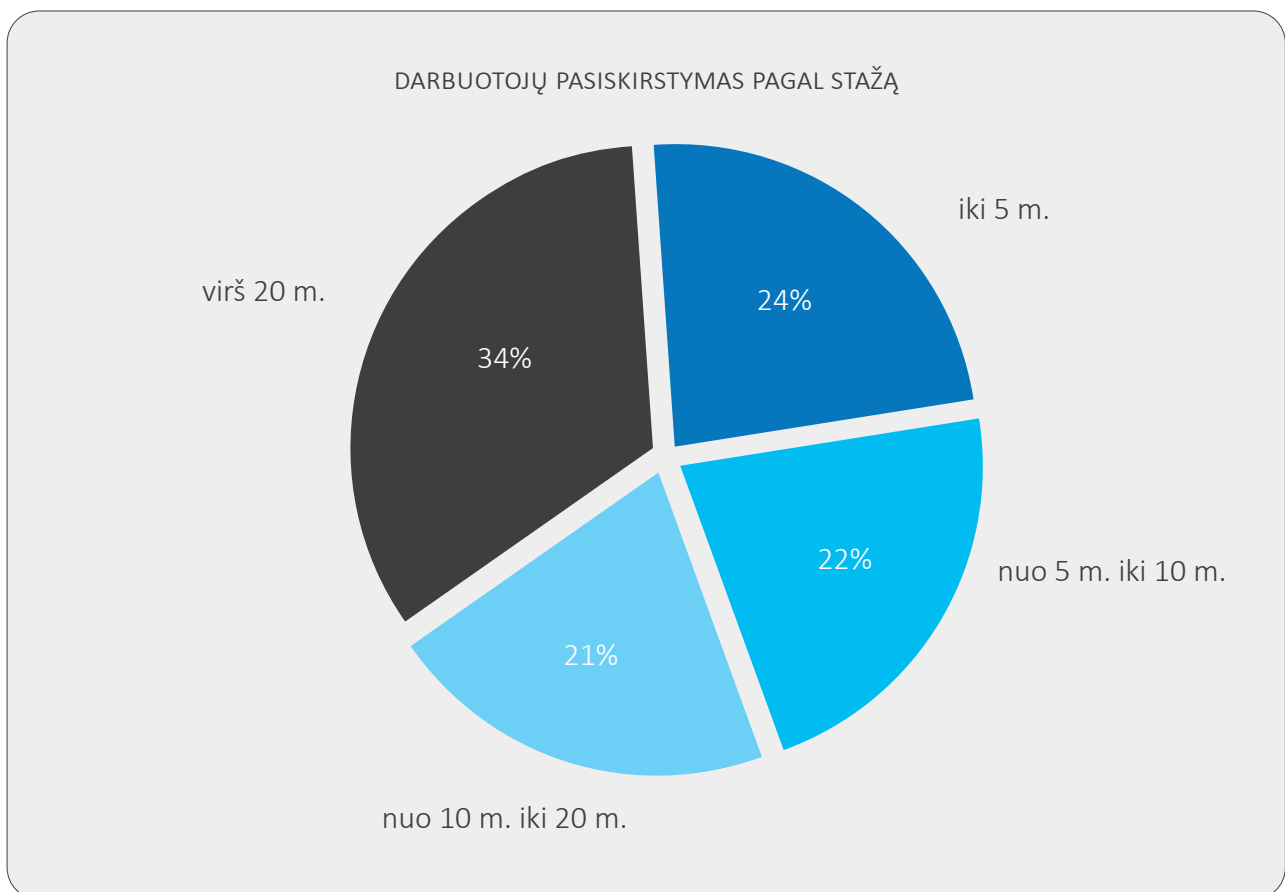
i) pagrindinis atlyginimas – pastovioji atlyginimo dalis, įkainis už darbo apimtį vienetą arba bazinis valandinis tarifas, ii) kintama atlygio dalis – 25 proc. nuo pastoviosios dalies, kuri yra mokama, jei Bendrovės rezultatai atitinka arba yra geresni nei suplanuoti. Darbuotojams gali būti skiriami priedai departamentų ar generalinio direktoriaus teikimu už papildomų užduočių atlikimą, papildomą darbą bei kitas Darbo apmokėjimo sistemoje numatytas sąlygas.



Generaliniam direktoriui bei departamentų direktoriams pastoviąją atlyginimo dalį nustato Bendrovės valdyba. Valdyba taip pat nustato ir vertina generalinio direktoriaus kintamos atlygio dalies mokėjimą, atsižvelgiant į iškeltų tikslų įvykdymą.

Bendrovėje siekiama kurti palankias sąlygas dirbti, to rezultatas mažėjanti darbuotojų kaita, didėjanti motyvacija. Per 2020 m. į Bendrovę buvo priimti 28 darbuotojai, atleisti – 25, bendroji darbuotojų kaita sudarė 6,3%, savanoriška kaita- 5,1%. 2019 m. bendroji darbuotojų kaita siekė 10%.

Bendrovė, priimdama į darbą darbuotojus, taiko vienodus atrankos kriterijus ir sąlygas. Darbuotojai į pareigas priimami pagal pareigybei, kurią norima užimti, pareigybės aprašyme numatytus reikalavimus ir profesinius standartus. Bendrovėje 2018 m. spalio mėn. patvirtintas Lygių galimybių politikos ir jos vykdymo priežiūros priemonių tvarkos aprašas. Ataskaitinių metų pabaigoje Bendrovėje dirbo 352 darbuotojai, iš jų 61 % vyrų, 39 % moterų. Dėl veiklos specifikos – technologinio darbų pobūdžio – šiame sektoriuje dominuoja vyrai. Pastebima, kad moterys šiame sektoriuje dažniau renkasi darbą administravimo, klientų aptarnavimo padaliniuose, laboratorijoje. Darbuotojų pasiskirstymas pagal darbo stažą:



Bendrovėje veikia darbuotojų interesų ir teisių atstovavimo sistema. Darbuotojų atstovavimo funkciją atlieką profesinė sąjunga, įkurta 2004-04-15, bei nuo 2017 m., įgyvendinant darbo kodekso nuostatas, veikianti darbo taryba. 2020-12-31 profesinėje sąjungoje buvo 47 nariai. Darbo taryba sudaroma trejų metų kadencijai, kuri pradedama skaičiuoti nuo darbo tarybos įgaliojimų pradžios. Darbo tarybą sudaro 7 nariai. 2020-09-28 išrinkta nauja darbo taryba. 2020 m. įvyko 9 darbo tarybos posėdžiai.



## SOCIALINĖ VEIKLA

AB „Klaipėdos vanduo“ - socialiai atsakinga įmonė, savo veikloje naudojanti pažangias technologijas ir diegianti procesus, atitinkančius ekologinius standartus, padedančius mažinti veiklos poveikį aplinkai, skatina racionalų išteklių naudojimą ir įgyvendina sąnaudas mažinančias veiklas. 2020 m. bendrovė tapo Pažangios energijos klubo nare. Už įdiegtas technologijas, kurios padėjo sutaupyti energiją, AB „Klaipėdos vanduo“ įteiktas sertifikatas.

AB „Klaipėdos vanduo“ dalyvauja ekologinėse iniciatyvose bei aplinkos apsaugą užtikrinančiose prevencinėse programose. Bendrovės kolektyvas rugsėjo mėnesį dalyvavo socialinėje – ekologinėje akcijoje Kuršių nerijoje. Ravint jaunos, savaime užaugusius pušų ūglius, darbuotojai prisidėjo prie biologinei įvairovei vertingų buveinių išsaugojimo Kuršių nerijoje ir jų neapaugimo mišku.

AB „Klaipėdos vanduo“ prisideda ir prie jaunosios kartos profesinio tobulėjimo. Aktyviai prisidėjo prie konkurso studentams „EA-PSM: Neskaičiuok per naktį!“ rengimo ir dalyvavimo. Konkurso metu studentai naudodamiesi EA-PSM programine įranga ruošė praktinius rašto darbus pagal pasirinktas Lietuvos Respublikos Energetikos ministerijos,

pramonės įmonių bei konkurso organizatorių siūlomas temas. AB „Klaipėdos vanduo“ skatindami studentus įgyti ne tik teorinių, bet ir praktinių žinių, tapo šio konkurso globėjais. 2020 m. bendrovė 4 studentams iš įvairių Klaipėdos miesto ugdymo įstaigų praktikos metu sudarė galimybes atskleisti savo kompetencijas įgaunant profesines praktines žinias. Bendrovė taip pat aktyviai bendradarbiauja su akademinė bendruomene, kartu su Klaipėdos universitetu jau ne vienerius metus vykdomas projektas „Step“.

Bendrovė skatindama vaikų kūrybiškumą ir įsitraukimą į socialinę veiklą prisijungė prie LVTA organizuojamo piešinių konkurso „Aš piešiu vandenį“. AB „Klaipėdos vanduo“ vardinais diplomais ir dovanėlėmis apdovanojo Klaipėdos m. ir Klaipėdos r. moksleivius.

Siekiant kurti kuo geresnį mikroklimatą Bendrovės viduje, kuriant darnius santykius tarp darbuotojų ir vadovybės, skatinant kolektyvo įsitraukimą, pasitenkinimą darbine atmosfera organizuoti renginiai darbuotojams. 2020 m. tradiciškai bendrovės darbuotojai dalyvavo „Vikingų drakonų“ lenktynėse, vandentvarkos darbuotojų profesinės dienos minėjime, kurio metu pagerbti ir pasveikinti geriausi ir ilgiausiai Bendrovėje dirbantys darbuotojai, taip pat surengtas nuotolinis kalėdinis vakarėlis.



## INFORMACIJA APIE AUDITĄ

2018-04-30 įvykusiame Bendrovės visuotiniame akcininkų susirinkime priimtas nutarimas dėl Bendrovės finansinių ir reguliuojamos veiklos ataskaitų auditą atliksiančios audito įmonės parinkimo ir audito paslaugų apmokėjimo sąlygų nustatymo. Viešąjį pirkimų konkursą 2018-2020 m. finansinių ataskaitų, parengtų pagal verslo apskaitos standartus, bei reguliuojamos veiklos ataskaitų, parengtų pagal Valstybinės energetikos reguliavimo tarybos tvarkose nustatytus reikalavimus, audito paslaugoms atlikti laimėjo UAB „Apskaita ir Auditas“. Nustatytas atlygis audito bendrovei už 2018-2020 m. finansinių bei reguliuojamos veiklos ataskaitų auditą 25,55 tūkst. Eur be PVM. 2020-09-24 pasirašyta papildoma paslaugų teikimo sutartis dėl 2020 m. reguliuojamos veiklos ataskaitų patikros paslaugų 2,95 tūkst. Eur be PVM sumai. Iš viso atlygis už 2018-2020 m. finansinių bei reguliuojamos veiklos ataskaitų auditą sudaro 28,5 tūkst. Eur be PVM.

Bendrovės finansinių ataskaitų rinkinio auditas atliekamas pagal verslo apskaitos standartus. Reguluojamos veiklos ataskaitų auditas atliekamas pagal Geriamojo vandens tiekimo ir nuotekų tvarkymo bei paviršinių nuotekų tvarkymo paslaugų įmonių apskaitos atskyrimo ir susijusių reikalavimų aprašą bei Valstybinės energetikos reguliavimo tarybos patvirtintą techninę užduotį.

Audituotos Bendrovės ataskaitos, patikros išvados yra skelbiamos viešai Bendrovės interneto svetainėje.

## DIVIDENDŲ POLITIKA

Dividendų nei už 2018, nei už 2019 finansinius metus nebuvo paskirta ir išmokėta. Bendrovės akcininko Klaipėdos miesto savivaldybės lūkesčių rašte, kuris buvo patvirtintas Klaipėdos miesto savivaldybės tarybos 2018 m. gruodžio 20 d., numatyta, kad dividendų išmokėjimas sudarytų 15% Bendrovės paskirstytino pelno, o įgyvendinus šiuo metu vykdomus dalinai ES finansuojamus projektus - 50% Bendrovės paskirstytino pelno. Atskiros patvirtintos dividendų politikos Bendrovėje nėra.

## TEISMINIAI GINČAI

Bendrovė dalyvauja tam tikruose teisiniuose procesuose ir susiduria su galima teisinių ieškinių rizika. Nepalankus bylų rezultatas galėtų turėti neigiamos įtakos Bendrovės pinigų srautams. Detalesnė informacija apie teisinius ieškinius atskleidžiama finansinių ataskaitų Aiškinamojo rašto prie balanso dalyje „Nebalansiniai įsipareigojimai ir neapibrėžtumai“.

## SVARBŪS ĮVYKIAI PO FINANSINIŲ METŲ PABAIGOS

Svarbių bei reikšmingų įvykių, įvykusių po 2020 m. gruodžio 31 d. iki finansinių ataskaitų sudarymo dienos, nebuvo identifikuota. Kolegialių Organų pasikeitimai per šį laikotarpį nurodyti „Valdymo“ skyriuje.



## KITA REIKŠMINGA INFORMACIJA

Šiame pranešime pateikiama informacija apima Bendrovės veiklą per 2020 m. sausio – gruodžio mėn. laikotarpį.

Šį pranešimą parengė Bendrovės administracija, vadovaudamasi LR Akcinių bendrovių įstatymu, LR Įmonių finansinės atskaitomybės įstatymu.

Generalinis direktorius

Vyr.buhalterė

Benitas Jonikas

Neringa Grevienė



# NEPRIKLAUSOMO AUDITORIAUS IŠVADA



AB „Klaipėdos vanduo“ akcininkams

## Išvada dėl finansinių ataskaitų audito

### Nuomonė

Mes atlikome AB „Klaipėdos vanduo“ įmonės (toliau – Bendrovės) finansinių ataskaitų, kurias sudaro 2020 m. gruodžio 31 d. balansas ir tą dieną pasibaigusių metų pelno (nuostolių) ataskaita, pinigų srautų ataskaita, nuosavo kapitalo pokyčių ataskaita, aiškinamasis raštas, įskaitant reikšmingų apskaitos metodų santrauką, auditą.

Mūsų nuomone, pridėtos finansinės ataskaitos *visais reikšmingais atžvilgiais teisingai pateikia* Bendrovės 2020 m. gruodžio 31 d. finansinę padėtį ir tą dieną pasibaigusių metų finansinius veiklos rezultatus ir pinigų srautus pagal verslo apskaitos standartus.

### Pagrindas nuomonei pareikšti

Auditą atlikome pagal Tarptautinius audito standartus (toliau – TAS) ir 2014 m. balandžio 16 d. Europos parlamento ir Tarybos reglamentą (ES) Nr. 537/2014 dėl konkrečių viešojo intereso įmonių teisės aktų nustatyto audito reikalavimų (Europos parlamento ir Tarybos reglamentas (ES) Nr. 537/2014). Mūsų atsakomybė pagal šiuos standartus išsamiai apibūdinta šios išvados skyriuje „Auditoriaus atsakomybė už finansinių ataskaitų auditą“. Mes esame nepriklausomi nuo Bendrovės pagal Tarptautinių buhalterijų etikos standartų valdybos išleistą Tarptautinį Buhalterijų profesionalų etikos kodeksą“ (toliau – TBESV kodeksas) ir Lietuvos Respublikos finansinių ataskaitų audito įstatymo reikalavimus, susijusius su auditu Lietuvos Respublikoje. Mes taip pat laikėmės kitų etikos reikalavimų, susijusių su Lietuvos Respublikos finansinių ataskaitų audito įstatymu ir TBESV kodeksu. Mes tikime, kad mūsų surinkti audito įrodymai yra pakankami ir tinkami mūsų nuomonei pagrįsti.

### Pagrindiniai audito dalykai

Pagrindiniai audito dalykai – tai dalykai, kurie, mūsų profesiniu sprendimu, buvo svarbiausi atliekant einamojo laikotarpio finansinių ataskaitų auditą. Šie dalykai buvo nagrinėjami atsižvelgiant į finansinių ataskaitų kaip visumos auditą ir mūsų nuomonę, pareikštą dėl šių finansinių ataskaitų, todėl atskiros nuomonės apie šiuos dalykus nepateikiame. Kiekvienas audito dalykas ir mūsų atsakas į jį yra aprašytas toliau.

Mes įvykdėme atsakomybes apibūdintas šios išvados skyriuje „Auditoriaus atsakomybė už finansinių ataskaitų auditą“, įskaitant susijusias su pagrindiniais audito dalykais. Atitinkamai, mūsų auditas apėmė procedūrų atlikimą, kurios buvo suplanuotos kaip atsakas į finansinių ataskaitų reikšmingo iškraipymo riziką. Atliktų procedūrų rezultatai, įskaitant procedūras atliktas kaip atsaką į dalykus pateiktus toliau, suteikia pagrindą mūsų nuomonei, pareikštai apie toliau pateiktas finansines ataskaitas.





## Pagrindiniai audito dalykai

## Kaip audito metu nagrinėjome pagrindinius dalykus

### *1. Ilgalaikio materialiojo turto vertinimas*

2020 m. gruodžio 31d. ilgalaikis materialusis turtas Bendrovės balanse apskaitomas 142.680,38 tūkst. Eur, kas sudaro 95,88 procentus viso Bendrovės turto. Ilgalaikis materialusis turtas įsigytas paramos lėšomis sudaro 47,50 procentus ilgalaikio materialiojo turto atvaizduoto 2020 m. gruodžio 31 d. balanse.

Balanse ilgalaikis materialusis turtas yra apskaitomas įsigijimo savikaina, atėmus sukauptą nusidėvėjimą ir turto vertės sumažėjimo sumą.

Mes atlikome audito procedūras ilgalaikio turto buvimo įsitikinimui, atrankos būdu tikrinome ilgalaikio materialiojo turto įsigijimą, nurašymą ir perleidimą, nusidėvėjimo skaičiavimą bei atlikome kitas audito procedūras dėl nusidėvėjimo normatyvų taikymo ir galimo turto vertės sumažėjimo, mes vertinome III.2-III.5 finansinių ataskaitų pastabose pateiktos informacijos apie šį dalyką pakankumą.

### *2. Per vienerius metus gautinų pirkėjų skolų vertinimas*

2020 m. gruodžio 31d. Bendrovės balanse buvo 2090,69 tūkst. Eur per vienus metus gautinos pirkėjų skolos įvertintos tikrąja verte, kaip atskleista finansinių ataskaitų III.7 pastaboje.

Sprendimas, ar gautina suma yra atgautina, yra paremta vadovybės vertinimu. Šis dalykas yra svarbus mūsų auditui dėl sumų reikšmingumo, nes šios pirkėjų skolos sudaro daugiau kaip 49,50 procentus viso Bendrovės trumpalaikio turto 2020 m. gruodžio 31 d. balanse.

Mes peržiūrėjome Bendrovės per vienus metus gautinų pirkėjų sumų vertinimo ir apskaitytos vertės sumažėjimo pakankumą pagal vertinimo prielaidas, kurias taikė Bendrovės vadovybė.

Mūsų procedūros apėmė per vienus metus gautinų pirkėjų sumų senėjimo informacijos teisingumo testavimą.

Mes peržiūrėjome vadovybės vertinimą apie individualiai reikšmingas pradelstas gautinas sumas, išnagrinėjome turimus grąžinimo grafikus, sutartus su šiais klientais, aktualius teismo sprendimus ir informaciją apie vėlesnius mokėjimus, pagrindžiančius atskirus faktus ir aplinkybes, kuriomis rėmėsi vadovybė vertindama šias gautinas sumas.

Taip pat mes atlikome likučių suderinimų procedūrą su atsirinktais klientais, kuri apėmė audito procedūras, skirtas, be kita ko, išnagrinėti atsiradusius skirtumus, jei tokių buvo, ir alternatyvias procedūras negautiems suderinimams.

Galiausiai, mes vertinome III.7 finansinių ataskaitų pastaboje pateiktos informacijos apie šį dalyką pakankumą.



## Kita informacija

Kitą informaciją sudaro informacija, pateikta Bendrovės 2020 m. metiniame pranešime, tačiau ji neapima finansinių ataskaitų ir mūsų auditoriaus išvados apie jas. Vadovybė yra atsakinga už kitos informacijos pateikimą.

Mūsų nuomonė apie finansines ataskaitas neapima kitos informacijos ir mes nepateikiame jokios formos užtikrinimo išvados apie ją, išskyrus kaip nurodyta toliau.

Atliekant finansinių ataskaitų auditą, mūsų atsakomybė yra perskaityti kitą informaciją ir apsvarstyti, ar yra reikšmingų neatitikimų informacijai pateiktai finansinėse ataskaitose ar mūsų žinioms pagrįstoms atliktu auditu ir ar ji yra kitaip reikšmingai iškraipyta. Jeigu remdamiesi atliktu darbu, pastebime reikšmingą kitos informacijos iškraipymą, mes turime atskleisti šį faktą. Mes neturime su tuo susijusių pastebėjimų.

Mes taip pat privalome įvertinti, ar Bendrovės metiniame pranešime pateikta finansinė informacija atitinka tų pačių finansinių metų finansines ataskaitas bei ar Bendrovės metinis pranešimas buvo parengtas laikantis taikomų teisinių reikalavimų. Mūsų nuomone, pagrįsta finansinių ataskaitų audito metu atliktu darbu, visais reikšmingais atžvilgiais:

- Bendrovės metiniame pranešime pateikti finansiniai duomenys atitinka tų pačių finansinių metų finansinių ataskaitų duomenis; ir
- Bendrovės metinis pranešimas buvo parengtas laikantis LR įmonių finansinės atskaitomybės įstatymo reikalavimų.

## Vadovybės ir už valdymą atsakingų asmenų atsakomybė už finansines ataskaitas

Vadovybė yra atsakinga už šių finansinių ataskaitų parengimą ir teisingą pateikimą pagal verslo apskaitos standartus, ir tokią vidaus kontrolę, kokia, vadovybės nuomone, yra būtina finansinėms ataskaitoms parengti be reikšmingų iškraipymų dėl apgaulės ar klaidos.

Rengdama finansines ataskaitas vadovybė privalo įvertinti Bendrovės gebėjimą tęsti veiklą ir atskleisti (jei būtina) dalykus, susijusius su veiklos tęstinumu ir veiklos tęstinumo apskaitos principo taikymu, išskyrus tuos atvejus, kai vadovybė ketina likviduoti Bendrovę ar nutraukti veiklą arba neturi kitų realių alternatyvų, tik taip pasielgti.

Už valdymą atsakingi asmenys privalo prižiūrėti Bendrovės finansinių ataskaitų rengimo procesą.

## Auditoriaus atsakomybė už finansinių ataskaitų auditą

Mūsų tikslas yra gauti pakankamą užtikrinimą dėl to, ar finansinės ataskaitos kaip visuma nėra reikšmingai iškraipytos dėl apgaulės ar klaidos, ir išleisti auditoriaus išvadą, kurioje pateikiama mūsų nuomonė. Pakankamas užtikrinimas – tai aukšto lygio užtikrinimas, o ne garantija, kad reikšmingą iškraipymą, jeigu jis yra, visada galima nustatyti per auditą, kuris atliekamas pagal TAS. Iškraipymai, kurie gali atsirasti dėl apgaulės ar klaidos, laikomi reikšmingais, jeigu galima pagrįstai numatyti, kad atskirai ar kartu jie gali turėti didelės įtakos vartotojų ekonominiams sprendimams, priimamiems remiantis finansinėmis ataskaitomis.





Atlikdami auditą pagal TAS, viso audito metu priėmėme profesinius sprendimus ir laikėmės profesinio skepticizmo principo. Mes taip pat:

- Nustatėme ir įvertinome finansinių ataskaitų reikšmingo iškraipymo dėl apgaulės arba klaidų riziką, suplanavome ir atlikome procedūras kaip atsaką į tokią riziką ir surinkome pakankamų tinkamų audito įrodymų mūsų nuomonei pagrįsti. Reikšmingo iškraipymo dėl apgaulės neaptikimo rizika yra didesnė nei reikšmingo iškraipymo dėl klaidų neaptikimo rizika, nes apgaule gali būti sukčiavimas, klastojimas, tyčinis praleidimas, klaidingas aiškinimas arba vidaus kontrolių nepaisymas.
- Supratome su auditu susijusias vidaus kontroles, kad galėtume suplanuoti konkrečiomis aplinkybėmis tinkamas audito procedūras, o ne tam, kad galėtume pareikšti nuomonę apie Bendrovės vidaus kontrolės veiksmingumą.
- Įvertinome taikomų apskaitos metodų tinkamumą ir vadovybės apskaitinių vertinimų bei su jais susijusių atskleidimų pagrįstumą.
- Padarėme išvadą dėl taikomo veiklos tęstinumo apskaitos principo tinkamumo ir dėl to, ar, remiantis surinktais įrodymais, egzistuoja su įvykiais ar sąlygomis susijęs reikšmingas neapibrėžtumas, dėl kurio gali kilti reikšmingų abejonių dėl Bendrovės gebėjimo tęsti veiklą. Jeigu padarome išvadą, kad toks reikšmingas neapibrėžtumas egzistuoja, auditoriaus išvadoje privalome atkreipti dėmesį į susijusius atskleidimus finansinėse ataskaitose arba, jeigu tokių atskleidimų nepakanka, turime modifikuoti savo nuomonę. Mūsų išvados pagrįstos audito įrodymais, kuriuos surinkome iki auditoriaus išvados datos. Tačiau, būsimi įvykiai ar sąlygos gali lemti, kad Bendrovė negalės toliau tęsti savo veiklos.
- Įvertinome bendrą finansinių ataskaitų pateikimą, struktūrą ir turinį, įskaitant atskleidimus, ir tai, ar finansinėse ataskaitose pateikti pagrindžiantys sandoriai ir įvykiai taip, kad atitiktų teisingo pateikimo koncepciją.

Mes, be visų kitų dalykų, privalome informuoti už valdymą atsakingus asmenis apie audito apimtį ir atlikimo laiką bei reikšmingus audito pastebėjimus, įskaitant svarbius vidaus kontrolės trūkumus, kuriuos nustatėme audito metu.

Taip pat pateikėme už valdymą atsakingiems asmenims patvirtinimą kad laikėmės atitinkamų etikos reikalavimų dėl nepriklausomumo, ir juos informavome apie visus santykius ir kitus dalykus, kurie, galėtų būti pagrįstai vertinami, kaip turintys įtakos mūsų nepriklausomumui ir, jei reikia, apie susijusias apsaugos priemones.

Iš dalykų, apie kuriuos informavome už valdymą atsakingus asmenis, išskiriame tuos dalykus, kurie buvo svarbiausi atliekant einamojo laikotarpio finansinių ataskaitų auditą ir kurie laikomi pagrindiniais audito dalykais. Tokius dalykus apibūdiname auditoriaus išvadoje, jeigu pagal įstatymą arba teisės aktą nedraudžiama viešai atskleisti tokio dalyko arba, jeigu, labai retomis aplinkybėmis, nustatome, kad dalykas neturėtų būti pateikiamas mūsų išvadoje, nes galima pagrįstai tikėtis, jog neigiamos tokios pateikimo pasekmės persvers visuomenės gaunamą naudą.



## Išvada dėl kitų teisinių ir priežiūros reikalavimų

*Kiti auditoriaus išvados reikalavimai pagal Europos Parlamento ir Tarybos reglamentą (ES) Nr. 537/2014.*

### Auditoriaus paskyrimas ir tvirtinimas

Įmonės akcininkų sprendimu (Eilinio visuotinio akcininkų susirinkimo posėdžio protokolas 2015-04-28 Nr.2015/V-ADM.13-1) buvome pirmą kartą paskirti atlikti 2015-2017 m. m. Įmonės finansinių ataskaitų auditą. Įmonės akcininkų sprendimu (Eilinio visuotinio akcininkų susirinkimo posėdžio protokolas 2018-04-30 Nr.2018/V-ADM.13-1) esame paskirti atlikti 2018-2020 finansinių ataskaitų auditą. Bendras nepertraukiamas suteiktų paslaugų laikotarpis yra šeši metai.

### Suderinimas su audito ataskaita, teikiama audito komitetui


Patvirtiname, kad skyriuje „Nuomonė“ pareikšta mūsų nuomonė atitinka finansinių ataskaitų audito ataskaitą, kurią kartu su šia auditoriaus išvada pateikėme Bendrovei ir jos Audito komitetui.

### Ne audito paslaugos

Patvirtiname, kad mūsų žiniomis ir įsitikinimu, Bendrovei suteiktos paslaugos atitinka taikomų įstatymų ir teisės aktų reikalavimus bei neapima Europos Parlamento ir Tarybos reglamento (ES) Nr. 537/2014 5 straipsnio 1 dalyje nurodytų ne audito paslaugų.

Išskyrus Bendrovės teisės aktų nustatytą auditą bei teisės aktų reikalaujamą reguliuojamos veiklos auditą, nebuvo suteikta jokių kitų paslaugų.

Audito, kurį atlikus išleidžiama ši nepriklausomo auditoriaus išvada, užduoties partneris yra Biruta Bužienė.

Biruta Bužienė   
Auditoriaus pažymėjimo Nr.000038  
Dubysos g. 58-31, LT 94107 Klaipėda  
UAB „Apskaita ir auditas“  
Audito įmonės pažymėjimo Nr.001302  
2021 m. kovo 16 d.



KLAIPĖDOS VANDUO

# FINANSINĖS ATASKAITOS



# BALANSAS

2020 m. gruodžio 31 d.

ataskaitos sudarymo data 2021-03-12

Straipsniai	Pa- sta- bos Nr.	Ataskaitinis laikotarpis	Praėjęs ataskaitinis laikotarpis (koreguotas)
<b>TURTAS</b>			
<b><u>ILGALAIKIS TURTAS</u></b>		<b><u>144.615,2</u></b>	<b><u>140.864,5</u></b>
<b>NEMATERIALUSIS TURTAS</b>	III.1	1.136,4	717,2
Prestižas		516,2	555,2
Programinė įranga		620,2	160,4
Kitas nematerialusis turtas			1,6
<b>MATERIALUSIS TURTAS</b>	III.2,3	<b>142.680,4</b>	<b>139.356,4</b>
Pastatai ir statiniai		123.501,4	115.985,4
Mašinos ir įranga		11.313,3	11.982,1
Transporto priemonės		1.322,0	1.348,3
Kiti įrenginiai, prietaisai ir įrankiai		880,9	822,2
Sumokėti avansai ir vykdomi materialio turto statybos (gamybos) darbai		5.662,9	9.218,4
<b>FINANSINIS TURTAS</b>	III.4	<b>0,2</b>	<b>0,2</b>
Kitas finansinis turtas		0,2	0,2
<b>KITAS ILGALAIKIS TURTAS</b>		<b>798,3</b>	<b>790,7</b>
Atidėtojo pelno mokesčio turtas	III.5	786,9	779,4
Kitas turtas		11,4	11,4
<b><u>TRUMPALAIKIS TURTAS</u></b>	-	<b><u>4.137,3</u></b>	<b><u>2.980,8</u></b>
<b>ATSARGOS</b>	III.6	<b>228,0</b>	<b>252,5</b>
Žaliavos, medžiagos ir komplektavimo detalės		221,0	248,6
Sumokėti avansai	III.8	6,9	3,9
<b>PER VIENUS METUS GAUTINOS SUMOS</b>		<b>2.052,4</b>	<b>2.036,5</b>
Pirkėjų skolos	III.7	2.050,7	1.993,2
Kitos gautinos sumos	III.9	1,8	43,3
<b>PINIGAI IR PINIGŲ EKVIVALENTAI</b>		<b>1.856,9</b>	<b>691,7</b>
<b><u>ATEINANČIŲ LAIKOTARPIŲ ŠANAUDOS IR SUKAUPTOS PAJAMOS</u></b>		<b><u>55,1</u></b>	<b><u>22,6</u></b>
<b>TURTO IŠ VISO:</b>		<b>148.807,7</b>	<b>143.867,8</b>



<b>NUOSAVAS KAPITALAS IR ĮSIPAREIGOJIMAI</b>			
<b><u>NUOSAVAS KAPITALAS</u></b>	<b><u>III.11</u></b>	<b><u>67.014,7</u></b>	<b><u>63.503,8</u></b>
KAPITALAS		63.326,3	61.441,5
Įstatinis (pasirašytasis) arba pagrindinis kapitalas		63.326,3	61.441,5
<b><u>REZERVAI</u></b>	<b><u>III.12</u></b>	<b><u>6.050,2</u></b>	<b><u>5.506,1</u></b>
Privalomasis rezervas arba atsargos (rezervinis) kapitalas		457,2	413,8
Kiti rezervai		5.593,0	5092,2
<b><u>NEPASKIRSTYTASIS PELNAS (NUOSTOLIAI)</u></b>	<b><u>III.13</u></b>	<b><u>-2.361,7</u></b>	<b><u>-3.443,8</u></b>
Ataskaitinių metų pelnas (nuostoliai)		1.626,1	-3.443,8
Ankstesnių metų pelnas (nuostoliai)		-3.987,9	
<b><u>DOTACIJOS, SUBSIDIJOS</u></b>	<b><u>III.14</u></b>	<b><u>68.189,9</u></b>	<b><u>66.661,2</u></b>
<b><u>ATIDĖJINIAI</u></b>		<b><u>4.623,4</u></b>	<b><u>4.691,6</u></b>
Kiti atidėjiniai		4.623,4	4.691,6
<b><u>MOKĖTINOS SUMOS IR KITI ĮSIPAREIGOJIMAI</u></b>	<b><u>III.15</u></b>	<b><u>8.887,7</u></b>	<b><u>9.011,2</u></b>
PO VIENŲ METŲ MOKĖTINOS SUMOS IR KITI ILGALAIKIAI ĮSIPAREIGOJIMAI		4.909,7	4.393,5
Skoliniai įsipareigojimai			
Skolos kredito įstaigoms		4.627,1	3.749,2
Gauti avansai			
Skolos tiekėjams		282,6	644,3
PER VIENUS METUS MOKĖTINOS SUMOS IR KITI TRUMPALAIKIAI ĮSIPAREIGOJIMAI	<b><u>III.15</u></b>	<b><u>3.978,1</u></b>	<b><u>4.617,7</u></b>
Skoliniai įsipareigojimai			
Skolos kredito įstaigoms		878,0	658,5
Gauti avansai		163,8	141,6
Skolos tiekėjams		1.914,7	2.749,1
Su darbo santykiais susiję įsipareigojimai		572,0	643,3
Kitos mokėtinos sumos ir trumpalaikiai įsipareigojimai		449,5	425,2
<b><u>SUKAUPOTOS SĄNAUDOS IR ATEINANČIŲ LAIKOTARPIŲ PAJAMOS</u></b>		<b><u>91,9</u></b>	
<b>NUOSAVO KAPITALO IR ĮSIPAREIGOJIMŲ IŠ VISO:</b>		<b>148.807,7</b>	<b>143.867,8</b>

Generalinis direktorius

Vyr.buhalterė


Benitas Jonikas

Neringa Grevienė



# PELNO (NUOSTOLIŲ) ATASKAITA

2020 m. gruodžio 31 d.

ataskaitos sudarymo data 2021.03.12

Eil. Nr.	Straipsniai	Pa-sta-bos Nr.	Ataskaitinis laikotarpis	Praėjęs ataskaitinis laikotarpis (koreguotas)
1.	Pardavimo pajamos	III.16	17.474,7	15.754,9
2.	Pardavimo savikaina	III.17	-13.446,1	-12.761,9
3.	Biologinio turto tikrosios vertės pokytis			
<b>4.</b>	<b>BENDRASIS PELNAS (NUOSTOLIAI)</b>		<b>4.028,6</b>	<b>2.993,0</b>
5.	Pardavimo sąnaudos	III.17	-1.256,5	-1.258,2
6.	Bendrosios ir administracinės sąnaudos	III.17	-1.534,7	-1.446,5
7.	Kitos veiklos rezultatai	III.17	428,0	489,6
8.	Investicijų į patrunuojančiosios, patrunuojamųjų ir asocijuotųjų įmonių akcijas pajamos			
9.	Kitų ilgalaikių investicijų ir paskolų pajamos			
10.	Kitos palūkanų ir panašios pajamos	III.18	33,5	98,9
11.	Finansinio turto ir trumpalaikių investicijų vertės sumažėjimas			
12.	Palūkanų ir kitos panašios sąnaudos	III.18	-80,4	-61,8
<b>13.</b>	<b>PELNAS (NUOSTOLIAI) PRIEŠ APMOKESTINIMĄ</b>		<b>1.618,6</b>	<b>815,0</b>
14.	Pelno mokestis		7,5	4,8
<b>15.</b>	<b>GRYNASIS PELNAS (NUOSTOLIAI)</b>		<b>1.626,1</b>	<b>819,8</b>

**Pastaba.** Biologinio turto tikrosios vertės pokyčio eilutėje tikrosios vertės sumažėjimas rodomas skliaustuose arba su minuso ženklu. Sąnaudos, t. y. grynąjį pelną mažinanti suma, įrašomos skliaustuose arba su minuso ženklu.

Generalinis direktorius

Vyr.buhalterė

Benitas Jonikas

Neringa Grevienė





# NUOSAVO KAPITALO POKYČIŲ ATASKAITA

2020 m. gruodžio 31 d.

ataskaitos sudarymo data 2021.03.12

	Apmokėtas įstatinis arba pagrindinis kapitalas			Perkainojimo rezervas		Įstatymo numatyti rezervai			Nepaskirstytasis pelnas (nuostoliai)	Iš viso
	Įstatinis arba pagrindinis kapitalas	Akcijų priedai	Savos akcijos (-)	Ilgalaikio materialiojo turto	Finansinio turto	Privalomasis arba atsargos (rezervinis) kapitalas	Savoms akcijoms įsigyti	Kiti rezervai		
<b>Likutis 2018-12-31</b>	<b>61.441,5</b>	<b>0,0</b>	<b>0,0</b>	<b>0,0</b>	<b>0,0</b>	<b>351,9</b>	<b>0,0</b>	<b>3.915,1</b>	<b>916,5</b>	<b>66.625,1</b>
Apskaitos politikos pakeitimo rezultatas									-3.941,0	-3.941,0
<b>Perskaičiuotas likutis užpraėjusio ataskaitinio (metinio) laikotarpio pabaigoje</b>	<b>61.441,5</b>	<b>0,0</b>	<b>0,0</b>	<b>0,0</b>	<b>0,0</b>	<b>351,9</b>	<b>0,0</b>	<b>3.915,1</b>	<b>-3.024,5</b>	<b>62.684,0</b>
Ataskaitinio laikotarpio grynasis pelnas (nuostoliai)									819,8	819,8
Sudaryti rezervai						62,0		1.178,5	-1.240,5	0,0
Panaudoti rezervai								-1,5	1,5	0,0
<b>Likutis praėjusio ataskaitinio (metinio) laikotarpio pabaigoje</b>	<b>61.441,5</b>	<b>0,0</b>	<b>0,0</b>	<b>0,0</b>	<b>0,0</b>	<b>413,8</b>	<b>0,0</b>	<b>5.092,2</b>	<b>-3.443,8</b>	<b>63.503,8</b>
Ataskaitinio laikotarpio grynasis pelnas (nuostoliai)									1.626,1	1.626,1
Sudaryti rezervai						43,3		500,8	-544,1	0,0
Įstatinio kapitalo didinimas (mažinimas) arba pajininkų įnašai (pajų grąžinimas)	1.884,8	0,0								1.884,8
<b>Likutis ataskaitinio laikotarpio pabaigoje</b>	<b>63.326,3</b>	<b>0,0</b>	<b>0,0</b>	<b>0,0</b>	<b>0,0</b>	<b>457,2</b>	<b>0,0</b>	<b>5.593,0</b>	<b>-2.361,7</b>	<b>67.014,7</b>

Generalinis direktorius

Benitas Jonikas

Vyr.buhalterė

Neringa Grevienė



# PINIGŲ SRAUTŲ ATASKAITA

2020 m. gruodžio 31 d.

ataskaitos sudarymo data 2021-03-12

Straipsniai	Ataskaitinis laikotarpis	Praėjęs ataskaitinis laikotarpis
<b>Pagrindinės veiklos pinigų srautai</b>		
Grynasis pelnas (nuostoliai)	1.626,1	819,8
Nusidėvėjimo ir amortizacijos sąnaudos	4.631,9	4.486,4
Ilgalaikio materialiojo ir nematerialiojo turto perleidimo rezultatų eliminavimas	-6,1	-1,4
Finansinės ir investicinės veiklos rezultatų eliminavimas	46,9	-37,1
Kitų nepiniginių sandorių rezultatų eliminavimas	-1.363,1	618,7
Atidėtojo pelno mokesčio turto sumažėjimas (padidėjimas)	-7,5	-4,8
Atsargų, išskyrus sumokėtus avansus, sumažėjimas (padidėjimas)	27,6	-85,0
Sumokėtų avansų sumažėjimas (padidėjimas)	-3,0	-0,3
Pirkėjų skolų sumažėjimas (padidėjimas)	-57,5	-37,6
Kitų gautinų sumų sumažėjimas (padidėjimas)	41,5	1,1
Ateinančių laikotarpių sąnaudų ir sukauptų pajamų sumažėjimas (padidėjimas)	-32,5	-0,4
Atidėjinių padidėjimas (sumažėjimas)	-68,2	55,1
Ilgalaikių skolų tiekėjams ir gautų avansų padidėjimas (sumažėjimas)	-361,7	9,1
Trumpalaikių skolų tiekėjams ir gautų avansų padidėjimas (sumažėjimas)	-812,2	865,2
Su darbo santykiais susijusių įsipareigojimų padidėjimas (sumažėjimas)	-71,3	115,8
Kitų mokėtinų sumų ir įsipareigojimų padidėjimas (sumažėjimas)	24,3	19,4
Sukauptų sąnaudų ir ateinančių laikotarpių pajamų padidėjimas (sumažėjimas)	91,9	
<b>Grynieji pagrindinės veiklos pinigų srautai</b>	<b>3.707,1</b>	<b>6.824,1</b>



<b>Investicinės veiklos pinigų srautai</b>		
Ilgalaikio turto, išskyrus investicijas, įsigijimas	-10.052,0	-11.937,1
Ilgalaikio turto, išskyrus investicijas, perleidimas	6,3	3,3
<b>Grynieji investicinės veiklos pinigų srautai</b>	<b>-10.045,7</b>	<b>-11.933,8</b>
<b>Finansinės veiklos pinigų srautai</b>		
Pinigų srautai, susiję su įmonės savininkais	1.884,8	0,0
Akcijų išleidimas	1.884,8	0,0
Pinigų srautai, susiję su kitais finansavimo šaltiniais	5.618,9	4.921,3
Finansinių skolų padidėjimas	1.755,9	178,0
Paskolų gavimas	1.755,9	178,0
Finansinių skolų sumažėjimas	-738,3	-61,7
Paskolų grąžinimas	-658,5	
Sumokėtos palūkanos	-79,8	-61,7
Kitas finansinės veiklos pinigų srautų padidėjimas	4.601,9	4.805,0
Kitas finansinės veiklos pinigų srautų sumažėjimas	-0,6	-0,1
<b>Grynieji finansinės veiklos pinigų srautai</b>	<b>7.503,7</b>	<b>4.921,3</b>
<b>Valiutų kursų pokyčio įtaka grynujų pinigų ir pinigų ekvivalentų likučiui</b>		
<b>Grynasis pinigų srautų padidėjimas (sumažėjimas)</b>	<b>1.165,2</b>	<b>-188,4</b>
<b>Pinigai ir pinigų ekvivalentai laikotarpio pradžioje</b>	<b>691,7</b>	<b>880,2</b>
<b>Pinigai ir pinigų ekvivalentai laikotarpio pabaigoje</b>	<b>1.856,9</b>	<b>691,7</b>

Generalinis direktorius

Vyr.buhalterė

Benitas Jonikas

Neringa Grevienė



# AIŠKINAMASIS RAŠTAS

prie 2020 m. finansinių ataskaitų 2020-03-12

## I. BENDROJI INFORMACIJA

AB „Klaipėdos vanduo“ ( toliau – Bendrovė) įregistruota 1995 balandžio 12 dieną. Jos buveinės adresas: Ryšinių g.11, 91116 Klaipėda, Lietuva.

Bendrovės duomenys kaupiami ir saugomi VĮ Registrų centras.

2020 m. Bendrovė vykdė savo įprastinę pagrindinę veiklą- geriamojo vandens tiekimo, nuotekų tvarkymo bei paviršinių nuotekų tvarkymo paslaugų teikimą Klaipėdos miesto ir rajono gyventojams ir įmonėms. 2020 m. pabaigoje Bendrovė aptarnavo 97.087 klientų (fizinių ir juridinių), kuriems teikiama geriamojo vandens tiekimo ir/ar nuotekų tvarkymo paslauga. Per metus klientų skaičius padidėjo 1.192 dėl to, kad geriamojo vandens tiekimo ir nuotekų tvarkymo paslaugomis pradėjo naudotis nauji vartotojai. Bendrovės teikiama paviršinių nuotekų tvarkymo paslauga 2020 m. pabaigoje naudojami 1033 abonentai (juridinių klientų) Klaipėdos mieste.

Bendrovės įstatinis kapitalas 2020 m. gruodžio 31 d.- 63326,3 tūkst. eurų paskirstytas į 2.186.681 paprastąsias vardines akcijas. Visos akcijos pilnai apmokėtos, vienos akcijos nominali vertė 28,96 Eur. Bendras akcininkų skaičius bendrovėje 3. Akcijų priklausomybė:

- Klaipėdos miesto savivaldybė- 1826077 akcijos (83,51 proc.);
- Klaipėdos rajono savivaldybė- 340924 akcijos (15,59 proc.);
- Neringos miesto savivaldybė- 19680 akcijos (0,9 proc.).

2020 m. pabaigoje Bendrovės vidutinis sąrašinis darbuotojų skaičius buvo 352 (2019 m. gruodžio 31 d. -357).

## II. APSKAITOS POLITIKA

II.1 2020 m. finansinių ataskaitų rinkinys parengtas pagal Bendrovės tęsiamos veiklos bei pajamų ir sąnaudų kaupimo principus, prisilaikant LR buhalterinės apskaitos įstatymo, LR įmonių finansinės atskaitomybės įstatymo ir Verslo apskaitos standartų keliamų reikalavimų. Finansinės ataskaitos sudaromos lietuvių kalba, apskaita tvarkoma ir šiose finansinėse ataskaitose visos sumos yra apskaitytos ir pateiktos Lietuvos Respublikos nacionaline valiuta, tūkstančiais eurų.

Finansiniai metai sutampa su kalendoriniais metais.

Bendrovė per 2020 metus vykdė veiklą, numatytą Bendrovės įstatuose.

II.2 Bendrovės visa apskaita vedama Navision apskaitos programoje, darbo užmokesčio apskaita Vikarina apskaitos programoje. Sudarant finansinę atskaitomybę, reikšminga suma Bendrovėje laikoma, nedaugiau kaip 0,5 proc. pelno (nuostolių) ataskaitoje apskaičiuotų ataskaitinių metų pardavimo pajamų.

II.3 2020 metais pakeista apskaitos politika dėl sąnaudų dumblo tvarkymui atidėjinių formavimo.

Apskaitos politikos pakeitimai taikomi sudarant 2020 m. finansinių ataskaitų rinkinį. Bendrovėje nuotekų valymo procese susidaro dumblas, kuris laikomas atlieka ir privalo būti tvarkomas pagal Bendrovės taršos leidime numatytas sąlygas. Šiuo metu Bendrovėje dumblas saugomas: nepūdytas sausintas dumblas- se-nojoje aikštelėje/poligone (sukauptas per 1998- 2009 m.) ir pūdyto sausinto dumblas- sukauptas laikino saugojimo aikštelėje (apie 100 tūkst. t, sukauptas per 2009- 2019 m.). Bendrovė pradėjo utilizuoti sukauptą

dumblą 2017 m., ir šiuo metu Bendrovė tvarko dumblą išvežant jį deginti ir patiria reikšmingas sąnaudas. Sudarytas ilgalaikis dumblo tvarkymo planas, pagal kurį visas laikino saugojimo aikštelėje esanti dumblas būtų sutvarkytas iki 2040 m. Kadangi šis dumblas sukauptas per ankstesnius laikotarpius, o jo utilizavimo sąnaudos tik bus patiriamos ateityje, įvertintas kaupimo principas per atidėjinio formavimo prizmę. Vertinant saugomo dumblo atidėjinio atitikimo kriterijus, Bendrovėje priimtas sprendimas atidėjinius formuoti tik pūdytam sausintam dumblui, kadangi šio dalies tvarkymo sąnaudas galima įvertinti bei šio dumblo tvarkymui Bendrovė turi parengtą planą, akcininkų įpareigojimą ir numato naudoti Bendrovės lėšas. Pakeitimai parodomi retrospektyviniu būdu, koreguojant nepaskirstytojo pelno (nuostolių) likutį. Pateikiama ištrauka iš Bendrovės 2019 metų balanso, pelno (nuostolių) ir nuosavo kapitalo pokyčių ataskaitos iki apskaitos politikos keitimo ir po jo:

Balanso straipsnis	2019 m. sausio 1 d.	Koregavimai	2019 m. sausio 1 d. (koreguota)	2019 m. gruodžio 31 d.	Koregavimai	2019 m. gruodžio 31 d. (koreguota)
A.4 KITAS ILGALAIKIS TURTAS	99,5	695,5	795,0	87,0	8,3	790,7
A.4.1. Atidėtojo pelno mokesčio turtas	79,1	695,5	774,6	75,6	8,3	779,4
D. NUOSAVAS KAPITALAS	66.625,1	-3.941,1	62.684,0	67.491,7	-46,8	63.503,8
D.5. NEPASKIRSTYTAS PELNAS (NUOSTOLIAI)	916,5	-3.941,1	-3.024,5	544,1	-46,8	-3.443,8
D.5.1. Ataskaitinių metų pelnas (nuostoliai)	916,5	-3.941,1	-3.024,5	866,6	-46,8	-3.443,8
D.5.2. Ankstesnių metų pelnas (nuostoliai)				-322,5		
F. ATIDĖJINIAI	-	4.636,5	4.636,5	-	55,1	4.691,6

Nuosavo kapitalo pokyčių ataskaitos straipsniai	Apmokėtas įstatinis arba pagrindinis kapitalas	Akcijų priedai	Įstatymo numatyti rezervai		Kiti rezervai	Nepaskirstytasis pelnas (nuostoliai)	Iš viso
			Privalomasis arba atsargos (rezervinis) kapitalas	Savoms akcijoms įsigyti			
1. Likutis užpraėjusio finansinio laikotarpio pabaigoje 2018-12-31	61.441,5	0,0	351,9		3.915,1	916,5	66.625,1
2. Apskaitos politikos pakeitimo rezultatas						-3.941,0	-3.941,0
4. Perskaičiuotas likutis užpraėjusio ataskaitinio (metinio) laikotarpio pabaigoje	61.441,5	0,0	351,9	0,0	3.915,1	-3.024,5	62.684,0
9. Ataskaitinio laikotarpio grynas pelnas (nuostoliai)						819,8	819,8
17. Likutis praėjusio ataskaitinio (metinio) laikotarpio pabaigoje	61.441,5	0,0	413,8	0,0	5.092,2	-3.443,8	63.503,8



	Pelno(nuostolių) ataskaitos straipsniai	2019 m. gruodžio 31 d.	Koregavimai	2019 m. gruodžio 31 d. (koreguota)
6.	Bendrosios ir administracinės sąnaudos	-1.391,4	-55,1	-1.446,5
13.	<b>PELNAS (NUOSTOLIAI) PRIEŠ APMOKESTINIMĄ</b>	<b>870,1</b>	<b>-55,1</b>	<b>815,0</b>
14.	Pelno mokestis	-3,5	8,3	4,8
15.	<b>GRYNASIS PELNAS (NUOSTOLIAI)</b>	<b>866,6</b>	<b>-46,8</b>	<b>819,8</b>

II.4 Bendrovės balanse turtas įkainotas:

- nematerialusis turtas- įsigijimo savikaina, atėmus sukauptą amortizaciją;
- ilgalaikis materialusis turtas- įsigijimo savikaina, atėmus sukauptą nusidėvėjimą ir vertės sumažėjimo sumą;
- atsargos- įsigijimo savikaina, atėmus vertės sumažėjimo sumą;
- gautinos sumos- grynąja verte, atėmus abejotinas skolas.

II.5 Nematerialiajam turtui priskiriamas identifikuojamas nepiniginis turtas, neturintis materialios formos, kuriuo Bendrovė disponuoja ir kurį naudodama tikisi gauti tiesioginės ir netiesioginės naudos. Išlaidos pripažįstamos nematerialiuoju turtu, jei jos atitinka šiuos kriterijus: pagrįstai tikimasi iš to turto gauti ekonominės naudos ateityje; turto įsigijimo savikainą galima patikimai įvertinti ir atskirti nuo kito turto vertės; Bendrovė gali tuo turtu disponuoti, jį kontroliuoti arba apriboti teisę juo naudotis kitiems. Įsigijimo metu nematerialusis turtas registruojamas įsigijimo savikaina. Balanse jis parodomas likutine verte, kuri apskaičiuojama iš įsigijimo savikainos atimant sukauptą amortizaciją. Amortizacija skaičiuojama tiesiogiai proporcingu (tiesiniu) metodu. Likvidacinė vertė nenustatoma. Nematerialiojo turto grupei nustatytas toks amortizacijos laikotarpis:

Eil. Nr.	Turto grupė	Amortizacijos laikotarpis (metais)
1.	Programinė įranga	3-5
2.	Kitas nematerialus turtas	4-5
3.	Prestižas	15

Nematerialiojo turto eksploatavimo ir kitos išlaidos priskiriamos to ataskaitinio laikotarpio, kuriuo buvo patirtos, sąnaudoms. Nematerialiojo turto nurašymo nuostoliai priskiriami Bendrovės veiklos sąnaudoms.

II.6 Ilgalaikiu materialiuoju turtu laikomas turtas, kurį Bendrovė valdo ir kontroliuoja, iš kurio tikisi gauti ekonominės naudos būsimaisiais laikotarpiais, kuris bus naudojamas ilgiau nei vienerius metus, kurio įsigijimo (pasigaminimo) savikainą galima patikimai nustatyti ir kurio vertė didesnė už nustatytą tos grupės turto vertę.

Minimali ilgalaikio materialiojo turto vertė yra 150 Eur, išskyrus įvaduose įrengtus apskaitos prietaisus ir tinklus, kuriems nustatoma 0,29 Eur minimali įsigijimo savikaina. Pradinę ilgalaikio materialiojo turto vertę sudaro įsigijimo kaina, įskaitant negrąžinamus įsigijimo mokesčius, kapitalizuotas skolinimosi išlaidas ir visas tiesiogiai priskirtinas išlaidas, susijusias su turto parengimu eksploatuoti arba perkėlimu į jo naudojimo



vieta. Išlaidos, tokios kaip remonto ir eksploatacijos, patirtos ilgalaikiam materialiajam turtui pradėjus veikti, paprastai yra apskaitomos to laikotarpio, kai jos buvo patirtos, pelno (nuostolių) ataskaitoje. Tais atvejais, kai galima aiškiai įrodyti, jog šių išlaidų dėka padidės ekonominė nauda iš šio ilgalaikio materialiojo turto panaudojimo ir (arba) pailgės jo numatytas ekonominio tarnavimo laikas, išlaidos yra kapitalizuojamos, pridodant jas prie ilgalaikio materialiojo turto įsigijimo vertės.

Ilgalaikio turto nusidėvėjimas skaičiuojamas taikant tiesiogiai proporcingą (tiesinį) metodą. Ilgalaikiam materialiajam turtui nustatoma likvidacinė vertė, kuri siekia nuo 10% įsigijimo vertės iki 0,29 Eur. Nustatyti tokie ilgalaikio materialiojo turto naudingo tarnavimo laikotarpiai pagal turto grupes:

Eilės Nr.	Ilgalaikio materialiojo turto grupė	Naudingo tarnavimo laikas pagal bendrovės apskaitos politiką (metais)	Rekomenduojamas taikyti nusidėvėjimas	Balansinė sąskaita	Nusidėvėjimo skaičiavimo metodas
1.	*Pastatai	30-90	50	1201	tiesinis
2.	*Vamzdynai				
2.1	Vandentiekio tinklai				
2.2	Buitiniai nuotekų tinklai	15-80	50	121	tiesinis
2.3	Paviršiniai lietaus nuotekų tinklai				
3.	*Statiniai: Vandentiekio įrenginiai, nusėsdintuvai, diukeriai, vandens rezervuarai, gręžiniai, vandens bokštai, gerbūvis, tvoros, keliai, gelžbetoniniai metantankai, smėlio gaudytuvai, aerotankai, nusėsdintuvai, nuotekų valymo flotatoriai, dumblo aikštelės, kitos aikštelės, antžeminės siurblynės ir kita	15-99	35	1205	tiesinis
4.	Mašinos ir įranga				
4.1	Siurblynės (požeminės)				
4.2	**Vandens ir nuotekų siurbliai, sklendės, hidrantai, orapūtės, vožtuvai, gamybinės staklės, darbo mašinos, dozavimo siurbliai, grotos, maišyklės, orapūtės, ventiliatoriai, centrifugos, dujų įranga, elektros perdavimo ir ryšių įtaisai	5-20	10	1211	tiesinis
4.3	Elektros ryšio kabeliai, šiluminės trasos, dujotiekio tinklai, technologiniai tinklai, kiti tinklai (išskyrus kompiuterių tinklus)				
4.4	Baldai				
5.	Transporto priemonės	6-20	8	122	tiesinis
6.	Įrenginiai (kompiuterinė technika, spausdintuvai ryšių priemonės, skaičiavimo technika, vaizdo stebėjimo ir apsaugos sistemos, fotoaparatai, žoliapjovės, mini traktoriai, kitas gamybinis inventorių)	3-5	5	1230	tiesinis
7.	Įranga (matavimo prietaisai), įvadiniai apskaitos prietaisai	3-6	5 6	1231	tiesinis
8	Įrankiai	3-5	5	1232	tiesinis



Bendrovės ilgalaikis materialusis turtas, įsigytas iki 1996 m. sausio 1 d., yra apskaitomas indeksuota įsigijimo verte, atėmus indeksuotą sukauptą nusidėvėjimą bei įvertinus vertės sumažėjimo nuostolius. Ilgalaikis materialusis turtas įsigytas po 1996 m. sausio 1 d. apskaitomas įsigijimo verte atėmus sukauptą nusidėvėjimą ir įvertinus turto vertės sumažėjimo sumą.

Naudingo tarnavimo laikas yra reguliariai peržiūrimas užtikrinant, kad nusidėvėjimo terminas atitinka numatomą ilgalaikio materialiojo turto naudingo tarnavimo laikotarpį ir jei reikia, pakoreguojama perspektyviai kiekvienų finansinių metų pabaigoje. Turto naudingo tarnavimo laikas nustatomas remiantis tikėtiniu turto naudingumu.

Kai turtas parduodamas arba nurašomas, jo įsigijimo vertė ir sukauptas nusidėvėjimas sąskaitose yra eliminuojami, pardavimo pelnas ar nuostoliai apskaitomi pelno (nuostolių) ataskaitoje.

Bendrovė, kartą per metus įvertina ar yra požymių, kad ilgalaikio turto apskaitinė vertė yra sumažėjusi. Jei tokių požymių yra, Bendrovė atlieka turto vertės sumažėjimo testą.

Nebaigta statyba apskaitoma įsigijimo verte. Ją sudaro statybos, statinių ir įrenginių vertės bei kitos tiesiogiai priskirtinos išlaidos. Nebaigtos statybos nusidėvėjimas neskačiuojamas tol, kol statyba nėra baigta ir turtas nepradėtas naudoti.

II.7 Bendrovės pajamos ir sąnaudos pripažįstamos kaupimo principu. Pajamos apskaitoje registruojamos tada, kai jos uždirbamos. Pajamomis laikomas tik Bendrovės ekonominės naudos padidėjimas. Pardavimų pajamos apskaitomi atėmus PVM.

Apskaitant geriamojo vandens tiekimo, nuotekų ir paviršinių nuotekų tvarkymo paslaugas, bendrovė vadovaujasi:

- Lietuvos Respublikos Geriamojo vandens tiekimo ir nuotekų tvarkymo įstatymu (aktualia redakcija);
  - Atsiskaitymo už patiektą geriamąjį vandenį ir suteiktas nuotekų tvarkymo paslaugas tvarkos aprašu (aktualia redakcija);
  - Geriamojo vandens tiekimo ir nuotekų tvarkymo infrastruktūros naudojimo ir priežiūros taisyklėmis (aktualia redakcija);
  - Geriamojo vandens tiekimo ir nuotekų tvarkymo bei paviršinių nuotekų tvarkymo paslaugų kainų nustatymo metodika, patvirtinta Valstybinės kainų ir energetikos kontrolės komisijos 2006 m. gruodžio 12 d. nutarimu Nr.03-92 (aktualia redakcija);
  - Lietuvos Respublikos statybos ir urbanistikos ministerijos 1996-11-22 įsakymu Nr. 172 patvirtintomis Vandentvarkos ūkio naudojimo taisyklėmis;
  - Klaipėdos miesto savivaldybės tarybos 2013-04-25 sprendimu Nr.T2-103 „Dėl geriamojo vandens reikmės bei sodiniams ir gėlynams laistyti vartojamų vandens normų“;
  - Klaipėdos rajono savivaldybės tarybos 2013-02-22 sprendimu Nr. T11-78 „Dėl šalto vandens suvartojimo normų patvirtinimo“;
  - AB „Klaipėdos vanduo“ generalinio direktoriaus įsakymu taikyti paskaičiuotus vidutinį aptarnaujamoje teritorijoje suvartojamo geriamojo vandens kiekį per mėnesį bei vidutinį aptarnaujamoje teritorijoje suvartojamo karšto geriamojo vandens kiekį per mėnesį daugiabučiuose namuose (kiekvienais metais).
  - Klaipėdos miesto savivaldybės tarybos 2016-02-25 sprendimu Nr.T2-48 „Dėl Klaipėdos miesto savivaldybės tarybos 2015 m. gruodžio 22 d. sprendimu Nr. T2-349 „Dėl paviršinių (lietaus) nuotekų tinklų ir įrenginių tvarkytojo paskyrimo“ ir vėlesniais jo pakeitimais.
  - AB „Klaipėdos vanduo“ 2018-02-21 generalinio direktoriaus įsakymu Nr. 2018/V-ADM.07-108 patvirtintu „Geriamojo vandens tiekimo, nuotekų ir paviršinių nuotekų tvarkymo“ apskaitos aprašu.
- Valstybinė energetikos reguliavimo taryba (toliau – VERT) 2017-11-10 nutarimu Nr. O3E-484 „Dėl akcinės bendrovės „Klaipėdos vanduo“ geriamojo vandens tiekimo ir nuotekų tvarkymo bei paviršinių nuotekų tvarkymo paslaugų bazinių kainų vienašališko nustatymo“ vienašališkai nustatė bazines paslaugų kainas, kurios įsigaliojo nuo 2018-01-01. Antriesiems bazinės kainos galiojimo metams perskaičiuotos kainos taikytos nuo 2019-02-01. Tretiesiems bazinės kainos galiojimo metams perskaičiuotos kainos įsigaliojo nuo 2020-05-01 ir taikomos dabar.

Abonentams ir Vartotojams sąskaitos už geriamojo vandens tiekimo, nuotekų ir paviršinių nuotekų tvarkymo paslaugas pateikiamos kas mėnesį. Pajamos už Vartotojams ir Abonentams suteiktas paslaugas yra pripažįstamos remiantis pranešais skaitiklių rodmenimis, o kai skaitikliai neįrengti arba pažeisti – pagal savi-valdybės patvirtintas normas. Vartotojui nedeklaravus apskaitos prietaisų rodmenų, jo suvartotas vandens kiekis už einamąjį mėnesį apskaičiuojamas pagal dvylikos mėnesių, einančių prieš mėnesį, kurį Vartotojas ar Abonentas nedeklaravo geriamojo vandens apskaitos prietaiso rodmenų, vidutinį vandens suvartojimą. Vartotojui deklaruojant rodmenis, vandens kiekis, apskaičiuotas pagal vidutinį vandens suvartojimą, patikslinamas pagal deklaruotus skaitiklių rodmenis.

Pajamos už nuotekų surinkimo paslaugas, išskyrus įmones, kurios turi nuotekų matavimo skaitiklius, yra nustatomas, remiantis vandentvarkos ūkio naudojimo taisyklėmis, kur sakoma, kad nutekamojo vandens kiekis yra lygus per tą patį laikotarpį patiekto geriamojo vandens kiekiui. Teikiant nuotekų tvarkymo paslaugas yra laikomasi principo „teršėjas moka“.

Sąnaudomis apskaitoje pripažįstama tik ta ankstesniųjų ir ataskaitinio laikotarpio išlaidų dalis, kuri tenka per ataskaitinį laikotarpį uždirbtoms pajamoms.

Metiniame pranešime tipinės veiklos pelnas (nuostoliai) ir kitos veiklos rezultatas nesutampa su pelno (nuostolių) ataskaitoje pateiktais rezultatais dėl veiklos sąnaudų perskirstymo (veiklos sąnaudos paskirstomos ir prie kitos veiklos sąnaudų).

II.8 Palūkanos už paskolą ir kitos su skolinimusi susijusios išlaidos pripažįstamos sąnaudomis tais laikotarpiais, kuriais jos susidaro.

II.9 Registruojant atsargas apskaitoje, jos įvertinamos įsigijimo savikaina, o sudarant finansinių ataskaitų rinkinį – įsigijimo savikaina arba grynąja galimo realizavimo verte, atsižvelgiant į tai, kuri iš jų mažesnė. Atsargų savikainą sudaro pirkimo kaina. Nustatant atsargų įsigijimo savikainą, prie pirkimo kainos pridėjami visi su pirkimu susiję mokesčiai bei rinkliavos (išskyrus tuos, kurie vėliau bus atgauti), gabenimo, paruošimo naudoti bei kitos tiesiogiai susijusios su atsargų pirkimu išlaidos. Į atsargų savikainą neįskaitomas sumokėtas pridėtinės vertės mokestis. 2020 m. gruodžio 31 d. formuojamas vertės sumažėjimas nujudančioms atsargoms: 100% vertės sumažėjimas, jei jos nejudėjo ilgiau kaip 540 kalendorinių dienų, 50% vertės sumažėjimas, jei jos nejudė nuo 180 iki 540 kalendorinių dienų, 0% jei jos nejudė iki 180 kalendorinių dienų, skaičiuojant nuo ataskaitinių metų pabaigos.

II.10 Bendrovė apskaito pelno mokestį, susijusį su apmokestinamosiomis pajamomis, apskaičiuotomis pagal Lietuvos Respublikoje galiojančius mokesťinius normatyvinius dokumentus. 2020 m. skaičiuojamas 15% pelno mokestis. Apskaičiuodama pelno mokestį, Bendrovė pasinaudojo pelno mokesčio lengvata dėl vykdomo investicinio projekto.

Bendrovė apskaito atidėtąjį pelno mokestį, kuris pripažįstamas visiems laikiniams skirtumams tarp finansinėje atskaitomybėje parodyto turto ir įsipareigojimų balansinės vertės bei jų vertės mokesčių apskaitoje. Atidėtojo mokesčio įsipareigojimai yra bendrai pripažįstami visiems laikiniams skirtumams, o atidėtojo mokesčio turtas pripažįstamas tik ta dalimi, kuri tikėtinai ateityje sumažins turimą apmokestinamąjį pelną realizuojant laikinuosius skirtumus. Toks turtas ir įsipareigojimai yra nepripažįstami, jei laikini skirtumai yra susiję su prestižu arba su pirminiu turto ar įsipareigojimų pripažinimu (kitų nei verslo jungimo metu), kurių atsiradimo metu nėra įtakojamas nei apmokestinamasis nei finansinis pelnas. Atidėtojo pelno mokesčio turtas yra pripažįstamas įskaitomiesiems laikiniams skirtumams ta dalimi, kuriai tikėtinai bus pakankamai mokesťinio pelno laikinųjų skirtumų naudai realizuoti ir yra tikimasi ją realizuoti artimiausioje ateityje.

Atidėtojo mokesčio turtas yra peržiūrimas finansinės atskaitos sudarymo datai ir yra sumažinamas, jei nėra tikėtina, kad Bendrovė ateityje turės pakankamai apmokestinamojo pelno šiam turtui realizuoti iki sumos, kuri tikėtinai ateityje sumažins apmokestinamąjį pelną.

Taip pat Bendrovė moka šiuos pagrindinius mokesčius: pridėtinės vertės, akcizų, taršos, gamtos išteklių, nekilnojamojo turto, žemės nuomos, gyventojų pajamų, socialinio draudimo mokesčius.



II.11 Verslo ir geografiniai segmentai. Pagrindinė Bendrovės veikla yra geriamojo vandens tiekimas ir nuotekų tvarkymas Klaipėdos mieste ir Klaipėdos rajone (Gargždų, Priekulės bei kituose Klaipėdos rajono gyvenvietėse), paviršinių nuotekų tvarkymas Klaipėdos mieste. Taip pat Bendrovė atlieka vandens, nuotekų sistemų priežiūrą, lietaus nuotekų tinklų eksploataciją, laboratorinius tyrimus, apskaitos prietaisų įrengimą ir eksploataciją bei kita. Tiesioginės išlaidos yra priskiriamos tiesiogiai veiklos rūšiai, netiesioginės ir veiklos sąnaudos priskiriamos proporcingai tiesioginėms vandens tiekimo, nuotekų tvarkymo, lietaus nuotekų šalinimo bei kitos veiklos sąnaudoms.

II.12 Pinigus sudaro pinigai kasoje ir banko sąskaitose. Pinigų ekvivalentai yra trumpalaikės, labai likvidžios investicijos, lengvai konvertuojamos į žinomą pinigų sumą. Tokių investicijų terminas neviršija trijų mėnesių, o vertės pokyčių rizika yra labai nežymi.

Pinigų srautų ataskaitoje pinigus ir pinigų ekvivalentus sudaro pinigai bankų sąskaitose, kasoje, kitos trumpalaikės labai likvidžios investicijos. Šio turto apskaitinė vertė apytikriai atitinka jo tikrąją vertę.

II.13 Dotacijos Bendrovėje gautos ilgalaikiam turtui įsigyti. Dotacijų apskaita tvarkoma kaupimo principu, t.y. gautos dotacijos arba jos dalys pripažįstamos panaudotomis tais laikotarpiais, kuriais patiriamos su dotacijomis susijusios sąnaudos. Ilgalaikiam turtui įsigyti dotacija visa suma užregistruojama kaip gauta. Gauta dotacija pripažįstama panaudota dalimis, t.y. mažinamas balanso straipsnis „Dotacijos, subsidijos“ tiek, kiek nudėvima turto, įsigyto iš subsidijų, ir šia suma mažinamas atitinkamas sąnaudų (nusidėvėjimo) straipsnis. Nepanaudotas dotacijų dalies likutis rodomas balanso straipsnyje „Dotacijos, subsidijos“. Vyriausybės ir Europos Sąjungos dotacijos, gaunamos ataskaitinio ar praėjusio laikotarpio išlaidoms ar negautoms pajamoms kompensuoti, taip pat visos kitos dotacijos, nepriskiriamos dotacijoms, susijusioms su turtu, yra laikomos dotacijomis, susijusiomis su pajamomis. Dotacijos, susijusios su pajamomis, pripažįstamos panaudotomis dalimis tiek, kiek per ataskaitinį laikotarpį patiriama sąnaudų, arba kiek apskaičiuojama negautų pajamų, kurioms kompensuoti skirta dotacija.

II.14 Neapibrėžtieji įsipareigojimai nėra pripažįstami finansinėse ataskaitose. Jie yra atskleidžiami, išskyrus tuos atvejus, kai tikimybė, kad ekonominę naudą duodantys ištekliai bus prarasti, yra labai maži.

II.15 Atidėjinys apskaitomas tada, kai dėl praeities įvykių Bendrovė turi įsipareigojimą (teisinį ir neatšaukiamą) ir tikėtina, kad jam įvykdyti iš Bendrovės bus reikalaujama padengti įsipareigojimą, ir įsipareigojimo suma gali būti patikimai įvertinta.

Suma pripažinta atidėjiniu yra geriausio atlygio, kurį reikės sumokėti, kad būtų padengtas dabartinis įsipareigojimas, vertinamas ataskaitinio laikotarpio pabaigoje, atsižvelgiant į rizikas ir neapibrėžtumus kylančius dėl šio įsipareigojimo. Kai atidėjinys vertinamas naudojant numatomus pinigų srautus, įsipareigojimui padengti, jo apskaitinė vertė yra dabartinė šių pinigų srautų vertė (kai pinigų laiko vertės pokytis reikšmingas).

Kai yra tikimasi, kad dalis ar visa ekonominė nauda reikalinga padengti atidėjinį bus atgauta iš trečiosios šalies, gautina suma yra pripažįstama turtu, jei yra tikrai aišku, kad kompensacija bus gauta ir kad gautina suma gali būti patikimai įvertinta.

II.16 Pobalansiniai įvykiai, kurie suteikia papildomos informacijos apie Bendrovės padėtį balanso sudarymo dieną (koreguojantys įvykiai), finansinėse ataskaitose yra atspindimi. Pobalansiniai įvykiai, kurie nėra koreguojantys įvykiai, yra aprašomi III.25 pastabose.

## III. AIŠKINAMOJO RAŠTO PASTABOS

## III.1 Ilgalaikis nematerialusis turtas

	Programinė įranga	Prestižas	Kitas nematerialus turtas	Iš viso
<b>Įsigijimo vertė:</b>				
2019 m. gruodžio 31 d. likutis	1.700,6	584,4	151,1	2.436,1
Turto įsigijimas	107,0	-	-	107,0
Nurašytas nebenaudojamas turtas	-23,8	-	-	-23,8
Perrašymai iš vieno straipsnio į kitą	458,0	-	-	458,0
2020 m. gruodžio 31 d. likutis	2.241,8	584,4	151,1	2.977,3
<b>Amortizacija:</b>				
2019 m. gruodžio 31 d. likutis	1.540,2	29,2	149,5	1.718,9
Amortizacija per metus	105,2	39,0	1,6	145,8
Nurašyto turto	-23,8	-	-	-23,8
Perrašymai iš vieno straipsnio į kitą	-	-	-	-
2020 m. gruodžio 31 d. likutis	1.621,6	68,2	151,1	1.840,9
2019 m. gruodžio 31 d. likutinė vertė	160,4	555,2	1,6	717,2
2020 m. gruodžio 31 d. likutinė vertė	620,2	516,2	-	1.136,4

Bendrovė neturi viduje susikurto ilgalaikio nematerialiojo turto. Nematerialiojo turto amortizacijos sąnaudos pelno (nuostolių) ataskaitoje yra įtrauktos į pardavimo savikainos ir bendras ir administracines sąnaudas.

Didžiąją dalį Bendrovės įsigyto nematerialiojo turto sudaro programinė įranga ir licencijos, kurios amortizuojamos per 3-4 metus. Bendrovė turi kito ilgalaikio nematerialiojo turto, visiškai amortizuoto, bet dar naudojamo veikloje, kurio įsigijimo vertė 2020 m. gruodžio 31 d. lygi 151,1 tūkst. Eur.

Prestižo nuvertėjimo 2020 m. gruodžio 31 d. nenustatyta.



### III.2 Ilgalaikis materialusis turtas

Ilgalaikio materialiojo turto vertė per 2020 m. padidėjo 3323,9 tūkst. Eur. Didžiausia įtaką ilgalaikio turto padidėjimui lėmė vykdomi trys regioniniai projektai, finansuojami pagal 2014-2020 m. Europos Sąjungos fondų investicijų veiksmų programos 5 prioriteto „Aplinkosauga, gamtos išteklių darnus vartojimas ir prisitaikymas prie klimato kaitos“, taip pat iš Klaipėdos rajono savivaldybės gautas turtas, kurio rinkos vertė 1.381,9 tūkst. Eur. Pagrindiniai ilgalaikio materialiojo turto pokyčiai atspindi lentelėje:

	Pastatai ir statiniai	Mašinos ir įrenginiai	Transporto priemonės	Kiti įrenginiai, prietaisai ir įrankiai	Nebaigta statyba	Iš viso
<b>Įsigijimo vertė:</b>						
<b>2019 m. gruodžio 31 d. likutis</b>	<b>196.304,3</b>	<b>40.606,5</b>	<b>3.540,4</b>	<b>3.490,3</b>	<b>9.218,4</b>	<b>253.159,9</b>
Įsigijimai	1.596,1	797,3	207,0	239,5	8.487,0	11.326,9
Perleistas ir nurašytas	-44,9	-289,4	-59,2	-66,0	-	-459,5
Pergrupavimas	-36,1	-3.828,4	-	3.864,4	-	-
Perkelta į atsargas	-	-3,9	-	-0,3	-	-4,2
Perrašymai iš vieno straipsnio į kitą	10.474,7	857,3	-	201,3	-11.991,3	-458,0
<b>2020 m. gruodžio 31 d. likutis</b>	<b>208.294,2</b>	<b>38.139,4</b>	<b>3.688,2</b>	<b>7.729,3</b>	<b>5.714,1</b>	<b>263.565,2</b>
<b>Sukauptas nusidėvėjimas:</b>						
<b>2019 m. gruodžio 31 d. likutis</b>	<b>80.319,0</b>	<b>28.624,4</b>	<b>2.192,1</b>	<b>2.668,1</b>	<b>-</b>	<b>113.803,5</b>
Nusidėvėjimas per metus ir vertės sumažėjimas	4.520,7	2.358,6	233,3	347,0	51,2	7.459,7
Perleistas ir nurašytas turtas	-26,0	-285,5	-59,1	-54,9	-	-425,5
Pergrupavimas	-21,0	-2.804,8	-	2.825,8	-	-
Perkelta į atsargas	-	-3,8	-	-0,3	-	-4,1
Perrašymai iš vieno straipsnio į kitą	-	-	-	-	-	-
<b>2020 m. gruodžio 31 d. likutis</b>	<b>84.792,7</b>	<b>27.888,8</b>	<b>2.366,3</b>	<b>5.785,7</b>	<b>51,2</b>	<b>120.884,8</b>
<b>2020 m. gruodžio 31 d. likutinė vertė</b>	<b>123.501,4</b>	<b>10.250,5</b>	<b>1.322,0</b>	<b>1.943,6</b>	<b>5.662,9</b>	<b>142.680,4</b>



Per 2020 metus įvesta į eksploataciją ilgalaikio materialaus turto, įskaitant perkėlimą iš nebaigtos statybos už 14373,2 tūkst. Eur:

Įsigyto ir įvesto į eksploataciją turto grupės	tūkst. Eur
Pastatai	729,9
Statiniai	554,1
Vamzdynai (vandentiekio, buitinių nuotekų ir lietaus nuotekų tinklai)	10.786,8
Mašinos ir įrengimai (siurbiai, orapūtės, kita įranga)	1.654,6
Transporto priemonės	207,0
Kita įranga, prietaisai, įrankiai	440,8
<b>Viso:</b>	<b>14.373,2</b>

Materialiojo turto nusidėvėjimo priskaičiuota 7459,7 tūkst. Eur. Į Pelno (nuostolių) ataskaitą įtraukta 4486,1 tūkst. Eur nusidėvėjimo sąnaudų, kadangi dalis sąnaudų lygi 2973,5 tūkst. Eur, buvo sumažinta amortizuojant dotacijų straipsnį balanse.

Nurašyta nebetinkamo naudoti turto, kurio įsigijimo vertė 403,1 tūkst. Eur, likutinė vertė 33,8 tūkst. Eur.

2020 m. gruodžio 31 d. balanso straipsnyje „sumokėti avansai ir vykdomi materialiojo turto statybos“ apskaityta darbų ir paslaugų bei išankstinių apmokėjimų už 5662,9 tūkst. Eur. Šio straipsnio kitimas detalizuojas toliau pateiktoje lentelėje:

	Likutis 2019 12 31	Investuota per 2020 m., įskaitant išankstinius mokėjimus	Perduota į eksploataciją, įskaitant išankstinių mokėjimų panaudojimą, nuvertėjimas	Likutis 2020 12 31
Projektai, vykdomi iš nuosavų lėšų	2.061,7	2.824,7	4.163,5	722,9
Geriamojo vandens tiekimo ir nuotekų tvarkymo infrastruktūros rekonstravimas ir plėtra Klaipėdos mieste (Nr. 05.3.2-APVA-R-014-31-0003)	241,5	1.889,8	1.039,3	1.092,0
Geriamojo vandens tiekimo ir nuotekų tvarkymo infrastruktūros rekonstravimas ir plėtra Klaipėdos rajone (Nr. 05.3.2-apva-r-014-31-0004)	2.793,1	1.345,4	3.072,6	1.065,8
Paviršinių nuotekų sistemų tvarkymas Klaipėdos mieste (05.1.1-APVA-R-007-31-0001)	4.062,5	2.683,9	4.200,3	2.546,1
Vandens ruošyklos Rudaičiuose ir Tilviukuose (PR001)	59,6	397,7	457,3	-
Geriamo vandens ruošyklos ir vandens tiekimo tinklų statyba Daugmantų ir Lankupių k., Klaipėdos rajone	-	280,1	44,0	236,1
<b>Viso:</b>	<b>9.218,4</b>	<b>9.421,5</b>	<b>12.977,0</b>	<b>5.662,9</b>



Iki 1996 m. sausio 1 d. hiperinfliacijos laikotarpiu ilgalaikis materialusis turtas buvo indeksuotas keturis kartus. Indeksacijos vyko 1991 m. liepos 1 d., 1992 m. gegužės 1 d., 1994 m. gegužės 1 d. ir 1995 m. gruodžio 31 d. Šio turto perkainojimas atliktas indeksuojant ilgalaikio materialiojo turto įsigijimo vertę ir sukauptą nusidėvėjimą pagal įvairioms turto kategorijoms Lietuvos Respublikos Vyriausybės nustatytus indeksavimo normatyvus. Įsigaliojus Verslo apskaitos standartams, Bendrovė nekoregavo indeksuoto ilgalaikio materialiojo turto vertės.

Kito ilgalaikio turto metų pabaigoje Bendrovė apskaitė už 11,4 tūkst. Eur. Šiame straipsnyje nuo 2014 metų apskaitomas Bendrovės veikloje nebenaudojamas turtas, kuris ateityje, įkūrus muziejų, pataps muziejaus eksponatu. Minėtas turtas Bendrovėje apskaitomas likutine arba metalo laužo verte, atsižvelgiant į tai, kuri iš šių verčių yra didesnė.

2020 m. gruodžio 31 d. apskaičiuotas projektų, finansuojamų iš nuosavų lėšų, t. y. Kultūros paveldo I vandenvietės remontas- 20,4 tūkst. Eur, 3 vandenvietės pastatų rekonstrukcija – 8,1 tūkst. Eur, ir Pastato remontas I vandenvietėje muziejaus įkūrimui – 22,7 vertės sumažėjimas bendroje sumoje už 51,2 tūkst. Eur.

### III.3 Informacija apie įkeistą turtą

2017-05-12 Bendrovė su A/S Danske Bank Lietuvos filialas pasirašė 9000,0 tūkst. Eurų kreditavimo sutartį investicinių projektų finansavimui (5400,0 tūkst. Eur) ir SEB banko paskolų refinansavimui (3600,0 tūkst. Eur).

Kredito prievolių užtikrinimui bendrovė įkeitė dalį nekilnojamojo turto:

	Turto inventorinis numeris	Įsigijimo vertė Eur	Įkainota vertė Eur	Įkeitimo pabaigos data
Aerotankas, unikalus Nr.4400-0134-7724	200312	7.360,9	5.577,5	2030-04-30
Pirminiai radialiniai sėsdintuvai 3 vnt., Unikalus Nr.4400-0209-8300	200310	2.607,4	1.993,2	2030-04-30
Orapūčių pastatas, unikalus Nr.5598-8021-1078	100109	623,7	409,8	2030-04-30
Grotų ir smėlio sėsdinimo pastatas, unikalus Nr.5598-8021-1034	100108	1.624,9	1.078,4	2030-04-30
Kiti kiemo statiniai, unikalus Nr.4400-0531-2770	200248, 200299, 200300, 200301, 200302, 200303, 200304, 200305, 200306, 200307, 200308, 200309, 200311, 200319	4.867,8	3.868,8	2030-04-30
Administracinis pastatas, unikalus Nr.5598-8021-1012	100113	2.485,6	1.920,9	2030-04-30
Dirbtuvių pastatas, unikalus Nr.5598-8021-1023	100114	764,2	626,7	2030-04-30
Dumblo apdirbimo pastatas, unikalus Nr.5598-8021-1089	100111	301,5	267,7	2030-04-30



Administracinis pastatas, unikalus Nr.2197-5006-8077	100068	46,4	26,9	2030-04-30
Mechaninės dirbtuvės, unikalus Nr.2197-5006-8088	100068	39,9	16,7	2030-04-30
II-o pakėlimo siurblių stotis, unikalus Nr.2197-5006-8199	100071	310,1	159,4	2030-04-30
Vandens siurblinės pastatas, unikalus Nr. 2197-5006-8111	100069	435,1	364,0	2030-04-30
I-o kėlimo siurblinės pastatas, unikalus Nr.2197-5006-8033	100070	175,2	80,1	2030-04-30
Chemikalų paruošimo pastatas, unikalus Nr.2197-5006-8399	100132	265,4	167,4	2030-04-30
Dumblo sausinimo pastatas, unikalus Nr.2197-5006-8400	100133	209,9	132,4	2030-04-30
Filtrų pastatas, unikalus Nr.2197-5006-8411	100131	2.039,6	1.423,5	2030-04-30
Dumblo siurblinės pastatas, unikalus Nr.4400-0126-7454	100134	42,5	26,8	2030-04-30
Švaraus vandens rezervuaras, unikalus Nr.2197-5006-8333	200143	815,4	477,1	2030-04-30
Nuotekų siurblinės pastatas, unikalus Nr.2198-0008-4018	100086	615,7	321,1	2030-04-30
Spaudiminė nuotekų linija unikalus Nr.4400-1295-1596	302635	5.489,7	3.736,7	2030-04-30
<b>Viso:</b>		<b>31.121,1</b>	<b>22.675,0</b>	

#### III.4 Finansinis turtas

UAB „Toksika“ (j. k. 244670310, Kuro g. 15, LT-02300 Vilnius) nuosavybės teise turimos 588 vnt. akcijos, kurių balansinė vertė 0,17 tūkst. Eur.

#### III.5 Atidėtojo pelno mokesčio turtas

Atidėtojo pelno mokesčio turtas buvo apskaitytas naudojant 15 procentų tarifą, kuris kaip tikimasi, galios atidėtojo mokesčio realizavimo laikotarpiu.

Atidėtojo pelno mokesčio turtas	Likutis 2020 12 31	Likutis 2019 12 31
Atsargos	7,4	
Atostogų rezervo sukaupimai	86,0	75,6
Dumblo tvarkymo atidėjiniai	693,5	703,8
<b>Viso:</b>	<b>786,9</b>	<b>779,4</b>



### III.6 Žaliavos, medžiagos

Finansinių metų pradžioje balanso straipsnis „Žaliavos, medžiagos ir komplektavimo detalės“ buvo 248,6 tūkst. Eur, per finansinius metus šis straipsnis sumažėjo 27,6 tūkst. Eur ir metų pabaigoje atsargų buvo už 221,0 tūkst. Eur. Balansinė vertė pagal grupes:

	Balansinė vertė 2020 12 31	Balansinė vertė 2019 12 31
Medžiagos (įsigijimo verte)	263,5	240,7
Suformuotas vertės sumažėjimas	-49,6	-
Kuras	7,1	7,9
<b>Viso:</b>	<b>221,0</b>	<b>248,6</b>

Atsargos bendrovėje yra griežtai kontroliuojamos. Kiekvienas materialiai atsakingas asmuo turi patvirtintą medžiagų limitą, kuris yra nustatytas atsižvelgiant į minimalų būtiną rezervą sklandžiam padalinio darbui. 2020 m. gruodžio 31 d. atliktas užsigulėjusių atsargų nuvertėjimas sumoje 49,6 tūkst. Eur.

### III.7 Pirkėjų įsiskolinimas

Balanso straipsnis „Pirkėjų skolos“ padidėjo 57,5 tūkst. Eur. Bendras pirkėjų įsiskolinimas ataskaitinio laikotarpio pabaigai yra 2050,7 tūkst. Eur (įvertinus abejotinas pirkėjų skolas). Pagal bendrovės apskaitos politiką, sudarant 2020 metų finansinių atskaitų rinkinį, abejotinių skolų sąnaudoms priskiriamos visos pirkėjų skolos, kurios yra pradelstos ir skola susidarė seniau nei prieš vienerius metus. Tokių skolų metų pabaigoje buvo 926,2 tūkst. Eur. 2020 m. 12,9 tūkst. Eur beviltiškų skolų nurašyta į 2020 metų veiklos sąnaudas.

Skolų struktūra pagal vartotojų kategorijas:

Vartotojų kategorija	Įsiskolinimas	Įsiskolinimas
	2020-12-31	2019-12-31
Gyventojai	1.714,1	1.704,8
Tame skaičiuje pradelstas įsiskolinimas	654,0	726,6
* gyventojų nuvertinta skola (skolos senesnės kaip vieneri metai)	-412,4	-415,0
Pramonės įmonės	889,5	790,3
Tame skaičiuje pradelstas įsiskolinimas	503,3	516,4
*pramonės įmonių nuvertinta skola (skolos senesnės kaip vieneri metai)	-491,0	-483,8
Kitos įmonės ir įstaigos	373,3	417,8
Tame skaičiuje pradelstas įsiskolinimas	74,1	62,0
*nuvertinta skola (skolos senesnės kaip vieneri metai)	-22,8	-21,0
Bendras pirkėjų įsiskolinimas	2.976,9	2.912,9
Tame skaičiuje pradelstas įsiskolinimas	1.231,4	1.304,9
Viso nuvertinta pirkėjų skola	-926,2	-919,7
Pirkėjų įsiskolinimas, įvertinus skolų nuvertėjimą	2.050,7	1.993,2

Pirkėjų įsiskolinimas už vandens tiekimą ir nuotekų šalinimą bei paslaugas iš kitos veiklos per 2020 m. padidėjo 64,0 tūkst. Eur.

Pirkėjų įsiskolinimo už vandens tiekimą ir nuotekų šalinimą struktūra pagal vartotojų kategorijas 2020 m. pabaigoje sudarė: gyventojų bendra skola– 1688,6 tūkst. Eur arba 56,7 proc., kitų įmonių ir įstaigų – 302,3 tūkst. Eur arba 10,2 proc., pramonės įmonių – 835,9 tūkst. Eur arba 28,1 proc. bendros skolos. Įsiskolinimas už paslaugas iš kitos veiklos sudarė 150,1 tūkst. Eur arba 5,04 proc. bendros skolos.

Per 2020 m. pradelsta skola sumažėjo 73,50 tūkst. Eur ir gruodžio mėn. pabaigoje sudarė 1231,4 tūkst. Eur. Gyventojų kategorijos pradelsta skola per 2020 m. sumažėjo 72,60 tūkst. Eur ir gruodžio mėn. pabaigoje sudarė 654,0 tūkst. Eur. Pagrindinės veiklos pradelsta skola gruodžio mėn. pabaigoje sudarė 632,3 tūkst. Eur, per 2020 m. sumažėjo 69,4 tūkst. Eur. Pradelsta skola iš kitos veiklos per 2020 m. sumažėjo 1,5 tūkst. Eur ir gruodžio mėn. pabaigoje sudarė 4,1 tūkst. Eur.

2020 m. pabaigoje finansinėje atskaitomybėje gyventojų kategorijos beviltiškų skolų nurašyta 4,3 tūkst. Eur. Kitų įmonių ir įstaigų kategorijos pradelsta skola per 2020 m. padidėjo 12,1 tūkst. Eur ir gruodžio mėn. pabaigoje sudarė 74,1 tūkst. Eur (64,0 tūkst. Eur- pagrindinės veiklos pradelsta skola).

Pramonės įmonių kategorijos pradelsta skola per 2020 m. sumažėjo 13,0 tūkst. Eur ir gruodžio mėn. pabaigoje sudarė 503,3 tūkst. Eur.

2020 m. pabaigoje finansinėje atskaitomybėje įmonių kategorijos beviltiškų skolų nurašyta 4,2 tūkst. Eur (bankrutavusių įmonių skolos).

Per 2020 m. buvo pasirašyta 35 vekseliai 7,3 tūkst. Eur sumai, teismui pateikti paruošta 270 ieškinių 79,9 tūkst. Eur sumai ir perduota antstoliams išieškoti 192 bylų 54,9 tūkst. Eur sumai.

Skolininkams buvo išsiųstos 24881 priminimo apie įsiskolinimą pažymos.

### III.8 Sumokėti avansai

Balanso straipsnis „Sumokėti avansai“ kuris metų pabaigoje buvo 6.9 tūkst. Eur, sudaro išankstiniai apmokėjimai už prekes ir paslaugas.

### III.9 Kitos gautinos sumos

Turinys	Likutis 2020 12 31	Likutis 2019 12 31
Avansinis pelno mokestis	-	42,1
Kitos gautinos sumos	1,8	1,1
<b>Viso:</b>	<b>1,8</b>	<b>43,3</b>



### III.10 Kapitalas

Bendrovė, kurios akcijos priklauso Klaipėdos miesto ir rajono bei Neringos miesto savivaldybėms, įstatinį kapitalą metų pradžioje sudarė 2.12.598 vienetai 28,96 Eur nominalios vertės paprastųjų vardinių akcijų. Įstatinis kapitalas per šiuos metus padidėjo 1884,8 tūkst. Eur, kadangi pagal 2020-01-27 akcijų pasirašymo sutartį Klaipėdos rajono savivaldybė už 47.719 vnt. paprastųjų akcijų sumokėjo 1381,9 tūkst. Eur nepiniginiais įnašais – nekilnojamuoju turtu, kurių rinkos vertė 1381,9 tūkst. Eur ir už 13.364 vienetų akcijų – 502,9 tūkst. Eur piniginiu įnašu. Po įstatinio kapitalo didinimo, 2020 m. gruodžio 31 d. Bendrovės įstatinis kapitalas sudarė 63326,3 tūkst. Eur. Bendras akcininkų skaičius Bendrovėje – 3:

- Klaipėdos miesto savivaldybė- 1.826.077 akcijos (83,51 proc.);
- Klaipėdos rajono savivaldybė- 340.924 akcijos (15,59 proc.);
- Neringos miesto savivaldybė- 19.680 akcijos (0,9 proc.).

### III.11 Rezervai

Rezervai, lyginant su metų pradžia padidėjo 544,1 tūkst. Eur, kadangi 2020 m. balandžio 22 d. visuotinio akcininkų susirinkimo sprendimu buvo nuspręsta 2019 metų pelną pervesti į rezervus. Po pelno (nuostolių) paskirstymo rezervai sudaro 6050,2 tūkst. Eur, iš kurių 457,2 tūkst. Eur – privalomas rezervas, 5593,0 tūkst. Eur- rezervas investicijoms.

Privalomasis rezervas – pagal Lietuvos Respublikos akcinių bendrovių įstatymą reikalaujama suformuoti privalomą rezervą. Į jį Bendrovė privalo kasmet pervesti 5 proc. grynojo pelno, apskaičiuojamo pagal Lietuvos Respublikoje buhalterinę apskaitą reglamentuojančių teisės aktų reikalavimus, kol rezervas pasieks 10 proc. įstatinio kapitalo sumos. 2020 metais į privalomą rezervą Bendrovė paskyrė 43,3 tūkst. Eur 2019 metų pelno.

Kiti rezervai suformuoti iš nepaskirstyto pelno dalies, vadovaujantis kasmetiniais Bendrovės visuotinio akcininkų susirinkimo sprendimais.

### III.12 Nepaskirstytasis pelnas (nuostoliai)

2020 metais bendrovė uždirbo 1626,1 tūkst. Eur grynojo pelno. Dėl apskaitos politikos pasikeitimo buvo koreguojami 2019 metų balanso, pelno (nuostolių) ir nuosavo kapitalo pokyčių ataskaitos duomenys. 2019 metų grynas pelnas sumažėjo 3987,9 tūkst. Eur (buvo 554,1 tūkst. Eur, po koregavimo – 3443,8 tūkst. Eur). Kadangi 2020-04-22 visuotinio akcininkų sprendimu buvo nuspręsta visą 2019 metų pelną pervesti į rezervus, todėl po apskaitos politikos pakeitimo (koregavimo) susidarė 3987,9 tūkst. Eur ankstesnių metų nuostolis. Pelno paskirstymo projekto aiškinamojo rašto surašymo momentu vadovybė nėra numačiusi.



## III.13 Dotacijos

Bendrovėje per 2020 metus dotacijų straipsnis padidėjo 1528,7 tūkst. Eur. Gautų ir nurašytų (amortizuotų) dotacijų detalizavimas:

	Likutis 2019 12 31	Gauta dotacijos per ataskaitinį laikotarpį	Panaudota dotaci- jos per ataskaitinį laikotarpį	Likutis 2020 12 31
1995-2003 m. Klaipėdos aplinkosauginis projektas	10.178,5	-	435,7	9.742,8
Geriamo vandens tiekimo ir nuotekų surinkimo tinklų plėtra Klaipėdoje Nr.2004/LT/16/C/PE/005	18.071,9	-	751,8	17.320,2
2007-2013 m. projektai pagal Sanglaudos skatinimo veiksmų programos priemonę „Vandens tiekimo ir nuotekų tvarkymo sistemų renovavimas ir plėtra“	22.305,0	-	1.214,0	21.091,0
Geriamojo vandens gerinimo sistemų Klaipėdos rajone įrengimas Nr.3KA-KL-12-1-000115-PR001	176,6	-	4,1	172,5
Nuotekų valyklos nuotekų priėjimo kameros ventiliacinės sistemos ir oro valymo įrenginio sumontavimo darbai	56,8	-	5,0	51,8
Geriamojo vandens tiekimo ir nuotekų tvarkymo infrastruktūros rekonstravimas ir plėtra Klaipėdos mieste Nr.05.3.2-APVA-R-014-31-0003	1.047,4	950,5	45,5	1.952,4
Paviršinių nuotekų sistemų tvarkymas Klaipėdos mieste Nr.05.1.1-APVA-R-007-31-0001	4.901,9	2.432,3	144,4	7.189,8
Geriamojo vandens tiekimo ir nuotekų tvarkymo infrastruktūros rekonstravimas ir plėtra Klaipėdos rajone Nr.05.3.2-APVA-R-014-31-0004	5.391,4	1.159,5	237,1	6.313,7
Perimtos iš AB „Klaipėdos rajono vandenys“ dotacijos ilgalaikiam materialiajam turtui	4.531,6	-	185,2	4.346,4
Dotacija NMA Nr.20KI-KL-19-1-00744	-	4,5	-	4,5
Dotacija NMA Nr.20KI-KL-19-1-02973	-	4,7	-	4,7
Dotacija iš UZT	-	17,0	17,0	-
<b>Viso:</b>	<b>66.661,2</b>	<b>4.568,4</b>	<b>3.039,8</b>	<b>68.189,9</b>



### III.14 Atidėjiniai

Atlikus 2019 metais koregavimus Bendrovėje suformuoti atidėjiniai pūdyto dumblo tvarkymui sumoje 4691,6 tūkst. Eur, 2020 m. gruodžio 31 d. atlikti koregavimai 68,2 tūkst. Eur sumoje, atsižvelgiant į per metus sutvarkyto dumblo kiekį, likutis metų pabaigai 4623,4 tūkst. Eur.

### III.15 Mokėtinos sumos ir kiti įsipareigojimai

Po vienerių metų mokėtina skola tiekėjams 282,6 tūkst. Eur, ją sudaro pagal rangos sutartis tiekėjams sulaukyti mokėjimai iki kol bus pilnai užbaigti statybos darbai ir pasibaigs defektų šalinimo laikotarpis.

Bendrovės įsipareigojimų būklė:

Rodikliai	Mokėtinos skolos ar jų dalys, tūkst. Eur		
	Per vienerius finansinius metus	Po vienerių finansinių metų, bet iki penkerių finansinių metų	Po penkerių finansinių metų
Mokėtinų sumų suskaidymas pagal rūšis			
Finansinės skolos: kredito įstaigoms	878,0	4.390,1	237,0
Skolos tiekėjams	1.914,7	282,6	
Pelno mokesčio įsipareigojimai	-		
Gauti išankstiniai apmokėjimai	163,8		
Su darbo santykiais susiję	572,0		
Gauti užstatai ir garantijos	22,5		
Akcizų mokestis	0,1		
PVM mokestis	137,2		
Mokestis už valstybinius gamtos išteklius	168,2		
Mokestis už aplinkos teršimą	97,3		
Nekilnojamojo turto mokestis	13,4		
Kitos mokėtinos sumos	10,8		
<b>Viso:</b>	<b>3.978,1</b>	<b>4.672,7</b>	<b>237,0</b>

### III.16 Ateinančių laikotarpių pajamos.

2020 metais, kilus Covid-19 pandemijai, siekiant apsaugoti darbuotojus ir klientus, bei laikantis LR Vyriausybės nurodymų, vandens skaitiklių butuose keitimo veikla buvo sustabdyta nuo kovo 16 d. iki birželio 16 d. ir nuo lapkričio 9 d. iki gruodžio 31 d. Liko nepakeista 7423 vnt. skaitiklių, siekiant tikslumo buvo koreguojamos skaitiklių keitimo pajamos, 91,9 tūkst. Eur perkeltant į ateinančių laikotarpių pajamas.

## III.17 Pardavimo pajamos

2020 metais iš pagrindinės veiklos gauta 17474,7 tūkst. Eur pajamų. Pagrindinės veiklos pajamų detalizavimas atvaizduotas lentelėje:

Paslaugų pavadinimas	Finansiniai metai, Eur	Praėję finansiniai metai, Eur
Geriamojo vandens tiekimas	7.212,2	7.410,4
Nuotekų šalinimas ir valymas	7.932,0	6.067,0
Paviršinių nuotekų tvarkymas	552,3	486,2
Apskaitos veikla (pardavimo kaina)	1.778,2	1.791,3
<b>Viso:</b>	<b>17.474,7</b>	<b>15.754,9</b>

## III.18 Pardavimo savikaina, bendrosios ir administracinės sąnaudos

2020 metais bendrovė patyrė 16312,0 tūkst. Eur sąnaudų pajamoms uždirbti (pardavimo savikaina, pardavimo sąnaudos ir bendrosios ir administracinės sąnaudos).

Pardavimo savikaina:

Sąnaudų kategorija	Finansiniai metai, Eur	Praėję finansiniai metai, Eur
Ilgalaikio turto nusidėvėjimas	4.478,4	4.225,5
Darbo užmokestis	4.306,1	4.174,0
Elektros energija	1.040,3	956,6
Gamtos išteklių mokestis	687,3	698,8
Kitos sąnaudos	576,9	455,6
Technologinės medžiagos	365,7	450,4
Medžiagos remontui ir priežiūrai	339,0	320,4
Dumblo utilizavimas	241,1	159,5
Remonto ir jėgainių techninis aptarnavimas	233,8	167,6
Kuras	224,0	241,6
Dangų atstatymas	198,8	146,7
Žemės nuomos mokestis	157,6	146,7
Mažavertis inventorių, įrankių, transporto atsarginės dalys ir kita	143,5	153,0
Technologinis kuras	122,6	174,7
Aplinkos taršos mokestis	97,3	89,6
Socialinio draudimo mokestis	75,5	10,5
Autotransporto sąnaudos	58,0	65,1
Šiluminė energija	52,0	73,7
Automobilių nuoma	48,2	52,0
<b>Viso:</b>	<b>13.446,1</b>	<b>12.761,9</b>



Bendrosios ir administracinės bei pardavimo sąnaudos:

Sąnaudų kategorija	Finansiniai metai, Eur	Praėję finansiniai metai, Eur
Darbo užmokestis	1.772,4	1.592,3
Kitos sąnaudos	389,9	346,5
Mažavertis inventorių, įrankių, ir kita	144,9	206,2
Komisinis mokestis	132,0	116,4
Ilgalaikio turto nusidėvėjimas	111,6	118,3
Narystės mokesčiai	96,1	51,5
Sąskaitų išrašymo ir pristatymo	95,4	98,9
Parama	40,0	
Socialinio draudimo mokestis	31,1	6,1
Elektros ir šiluminė energija	19,1	24,1
Beviltiškos ir abejotinos pirkėjų skolos	18,5	80,7
Audito paslaugos	8,5	8,5
Dumblo atidėjimai	-68,2	55,1
<b>Viso:</b>	<b>2.791,2</b>	<b>2.704,7</b>

Kitos veiklos pajamos (sąnaudos) - grynas rezultatas:

	Finansiniai metai, Eur	Praėję finansiniai metai, Eur
Atsiskaitomųjų karšto vandens apskaitos prietaisų aptarnavimas	251,4	332,9
Ilgalaikio turto pardavimas	6,0	1,1
Kitos paslaugos	170,7	155,5
<b>Viso:</b>	<b>428,0</b>	<b>489,6</b>

Informacija apie verslo segmentus (tūkstančiais Eur):

Rodikliai	Segmentai (veiklos rūšys)								Visos Bendrovės	
	Vandens tiekimas		Nuotekų šalin.		Apskaitos veikl.		Kita veikla			
	2020	2019	2020	2019	2020	2019	2020	2019	2020	2019
Pajamos	7.212,2	7.410,4	8.484,3	6.553,2	1.778,2	1.791,3	1.379,7	1.519,8	18.854,4	17.274,7
Sąnaudos	6.702,6	6.363,8	7.762,5	7.290,5	1.642,9	1.665,9	1.127,8	1.139,5	17.235,8	16.459,7
Pelnas prieš mokesčius	509,6	1.046,6	721,8	-737,3	135,3	125,4	251,9	380,3	1.618,6	815,0

Bendrovėje veiklos segmentai vertinami ir apskaitomi pagal reguliuojamos apskaitos principus. Atskirų veiklos segmentų pelnas (nuostolis) nesutampa su pelno (nuostolių) ataskaitoje pateiktais rezultatais, nes skiriasi Bendrovės buhalterinė apskaita ir reguliuojamos veiklos apskaita. Buhalterinėje apskaitoje apskaitomos tik tiesioginės kitos veiklos sąnaudos, o reguliuojamos veiklos apskaitoje kitai veiklai priskiriama atitinkama dalis netiesioginių ir bendrųjų (administracinių) sąnaudų. Pelnas (nuostolis) prieš apmokestinimą ir grynas pelnas (nuostolis) abiejose apskaitos sistemose sutampa.

## III.19 Finansinė veikla

Rodikliai	Finansiniai metai	Praėję finansiniai metai
a) FINANSINĖS IR INVESTICINĖS VEIKLOS PAJAMOS	33,5	98,9
Baudos ir delspinigiai	28,5	37,2
Įv. kitos finansinės veiklos pajamos	5,0	61,7
b) FINANSINĖS IR INVESTICINĖS VEIKLOS SĄNAUDOS	80,4	61,8
Baudos ir delspinigiai	0,6	0,1
Palūkanos	79,8	61,7
c) FINANSINĖS IR INVESTICINĖS VEIKLOS REZULTATAS	-46,9	37,1

## III.20 Audito išlaidos

Pagal 2018-05-18 pasirašytą audito sutartį Nr.2018/SUT.01-26, UAB „Apskaita ir auditas“ atlieka Bendrovės 2020 m. finansinių ataskaitų auditą. Paslaugos kaina už 2020 metų finansinių ataskaitų auditą – 7,3 tūkst. Eur su PVM. Taip pat UAB „Apskaita ir auditas“ atlieka 2020 m. reguliuojamos veiklos audito paslaugas. Paslaugos kaina 5,4 tūkst. Eur su PVM.

## III.21 Susijusių šalių sandoriai

Šalys laikomos susijusiomis, kai viena šalis turi galimybę kontroliuoti kitą arba gali daryti reikšmingą įtaką kitai šaliai priimant finansinius ir veiklos sprendimus. Bendrovė susijusia šalimi laiko pagrindinį akcininką – Klaipėdos miesto savivaldybę.

Bendrovė nėra suteikusi jokių garantijų ar laidavimų susijusioms šalims. Reikšmingų sandorių su Klaipėdos miesto savivaldybe nebuvo.

## III.22 Likvidumo rizika, efektyvaus turto valdymo rodikliai

Bendrovės politika yra palaikyti pakankamą grynųjų pinigų ir grynųjų pinigų ekvivalentų kiekį arba užtikrinti finansavimą atitinkamo kiekio kredito pagalba, siekiant įvykdyti savo strateginiuose planuose numatytus įsipareigojimus Bendrovės veiklos modelis bei reguliavimas bei tolygus komunalinių paslaugų teikimas leidžia užsitikrinti įmonei pastovų pinigų srautą. Lentelėje pateikiami Bendrovės finansiniai veiklos efektyvumo rodikliai:

Rodikliai	Ataskaitinis laikotarpis 2020-12-31	Praėjęs ataskaitinis laikotarpis 2019-12-31
Nuosavybės grąža (ROE) (Grynasis pelnas/Nuosavas kapitalas*100)	2,43	1,29
Bendrasis pelningumas(Pardavimo pajamos-Pardavimo savikaina / Pardavimo pajamos)*100	23,05	19
Įsiskolinimo koeficientas Įsipareigojimai/Turtas	0,06	0,06
Turto grąžos rodiklis (ROA) Grynasis pelnas/Visas turtas*100	1,10	0,57
Likvidumo rodiklis (trumpalaikis turtas/per vienerius metus mokėtinos sumos ir įsipareigojimai)	1,04	0,65



Bendrovės likvidumo (trumpalaikio turto iš viso/per vienerius metus mokėtinų sumų ir įsipareigojimų iš viso) ir skubaus padengimo ((trumpalaikio turto iš viso-atsargos)/per vienerius metus mokėtinų sumų ir įsipareigojimų iš viso) rodikliai 2020 gruodžio 31 d. atitinkamai buvo 1,04 ir 1,00 (2019-12-31 0,65 ir 0,59). Turto gražos rodiklis (ROA) (grynasis pelnas/visas Bendrovės turtas\*100) parodo Bendrovės turto panaudojimo efektyvumą. Bendrovėje šis rodiklis 2020-12-31 buvo – 1,10.

Nuosavo kapitalo pelningumo rodiklis (ROE) (grynasis pelnas/visas nuosavas kapitalas\*100) parodo akcininkų investuoto kapitalo panaudojimo efektyvumą. Bendrovėje šis rodiklis 2020-12-31 buvo 2,43.

### III.23 Nebalansiniai įsipareigojimai ir neapibrėžtumai

Neapibrėžtas turtas finansinėse ataskaitose nėra pripažįstamas, tačiau jis yra aprašomas finansinėse ataskaitose tuomet, kai yra tikėtina, kad bus gautos pajamos arba ekonominė nauda.

2020 metais atlikta analizė bei vertinimas atitikimo 19 VAS atidėjinio pripažinimo kriterijams - nepūdyto sausinto dumblo, esančio senojoje aikštelėje/poligone. Nustatyta, kad Bendrovė nuo 1998 metų turi teisinį įsipareigojimą vykdyti atliekų tvarkymą, kurį reglamentuoja LR Atliekų tvarkymo įstatymas ir LR Aplinkos ministro įsakymas Nr.469 „Dėl Atliekų naudojimo ar šalinimo veiklos nutraukimo plano rengimo, derinimo ir įgyvendinimo tvarkos aprašo patvirtinimo“. Dumblo laikymas senoje dumblo saugojimo aikštelėje remiantis LR atliekų tvarkymo įstatymu yra traktuojamas kaip nekenksmingų atliekų laikymas ir gali būti laikomas ne ilgiau kaip trejus metus, nebent būtų gautas leidimas. Bendrovė, sandėliuodama atliekas turi turėti veiklos nutraukimo planą. Šiame plane turi būti numatytas didžiausias leidžiamas naudoti ar šalinti atliekų kiekis, Bendrovės uždarymo bei galutinio sutvarkymo priemonės ir išlaidos, po šios Bendrovės uždarymo reikalinga priežiūra, jos trukmė ir išlaidos, taip pat lėšų kaupimo sistema.

Vadovybės vertinimu mažai tikėtina, kad Bendrovė senosios dumblo saugojimo aikštelės sutvarkymui turės naudoti savo turtą kadangi:

- aikštelė nuo 2009 m. yra uždaryta, sandėliuojamas dumblas nėra toksiška medžiaga ir nekenkia aplinkai;
- aikštelė nebeeksploatuojama ir nėra reikalinga tam, kad užtikrinti Bendrovės veiklą (skirtingai negu naujoji aikštelė). Joje susidaręs dumblas nėra tvarkomas ir Bendrovė neturi nei planų nei pakankamai lėšų sutvarkyti šią aikštelę;
- pagrindinio akcininko, t. y. savivaldybės lūkestis yra naujosios aikštelės sutvarkymas, dėl senosios aikštelės sutvarkymo būdo ir finansavimo yra didelis neaiškumas;
- valstybės lygiu yra svarstomos iniciatyvos dėl Lietuvos vandentvarkos įmonių atliekų tvarkymo, yra tikimybė, kad tvarkymas bus atliekamas arba valstybės arba Europos Sąjungos lėšomis, t. y. Įmonei nereikėtų naudoti turimo turto.

### Teisiniai ginčai

Šiuo metu vyksta dvi teisminės darbo bylos su atleistais darbuotojais dėl atleidimo pagal Lietuvos Respublikos darbo kodekso 59 str. Atkreiptinas dėmesys, kad vienoje byloje Klaipėdos apylinkės teismas 2021-02-25 sprendimu darbuotojo ieškinį visiškai atmetė. Bendrovės nuomone, vadovaujantis horizontalaus precedento praktika, Klaipėdos apylinkės teismas kitoje byloje turėtų priimti analogišką sprendimą – darbuotojų ieškinys dėl neteisėto atleidimo taip pat turėtų būti atmestas. Tokią bendrovės poziciją sustiprina ir tai, kad iki šiol visuose teisminiuose darbo ginčiuose Lietuvoje buvo laikomasi vienodos praktikos – atleidimai iš darbo pagal Lietuvos Respublikos darbo kodekso 59 str. buvo laikoma kaip darbdavio teisė nutraukti darbo sutartį su darbuotoju, todėl tikėtina, kad teismai formuojamos teismų praktikos nekeis. Vis dėlto, net ir blogiausiu, pralaimėjimo atveju, Bendrovės vertinimu, bendra galima mokėtina suma sudarytų 84.621,96 Eur. Tuo tarpu galiojantis draudimas pagal Darbo santykių atsakomybės draudimo paslaugų teikimo sutartį kompensuotų didžiąją dalį žalos (iki 50.000 Eur).



### III.24 Finansiniai ryšiai su Bendrovės vadovais ir kitais susijusiais asmenimis

Bendrovėje dirba 6 vadovai: generalinis direktorius, finansų departamento direktorius, gamybos departamento direktorius, klientų aptarnavimo departamento direktorius, teisės departamento direktorius ir vyriausiasis buhalteris. Taip pat Bendrovėje yra valdyba bei stebėtojų taryba, 2020 m. gruodžio 31 d. valdybą sudarė penki nariai: Regina Derkintytė-Kaupienė, Andrius Kačalinas, Alina Mikalauškė, Valdas Tekorius ir Diana Gerasimovienė, stebėtojų tarybą sudarė šeši nariai: Valdemaras Anužis, Giedrė Švedienė, Rapolas Striūkas, Irena Gailiuvienė, Ričardas Zulcas ir Edvardas Simokaitis bei audito komitetas – Karolis Vintilas, Giedrė Švedienė, Karolis Striūkas.

Finansiniai ryšiai su Bendrovės vadovais ir kitais susijusiais asmenimis pateikiami tūkst. Eur:

Rodikliai	2020 m.	2019 m.
1. Per metus priskaičiuotos sumos, susijusios su darbo santykiais:		
Vadovams	451,2	499,1
Kitiems susijusiems asmenims (nepriklausomi valdybos nariai, stebėtojų taryba)	56,8	24,9
2. Bendrovės suteiktos paskolos		
3. Gautos paskolos		
4. Neatlygintinai perduotas turtas ir dovanos		
5. Įvairios Bendrovės suteiktos garantijos		
6. Kitos reikšmingos sumos, per metus priskaičiuotos		
7. Parduotas turtas		
Vidutinis vadovų skaičius per metus	6	7

### III.25 Pobalansiniai įvykiai

Bendrovė atliko COVID-19 viruso protrūkio poveikio įtakos Bendrovės veiklai ir finansinėms ataskaitoms įvertinimą ir mano, kad COVID-19 turės ribotą poveikį Bendrovės veiklai, kadangi Bendrovė teikia gyvybiškai svarbias paslaugas, kurių kainas nustato reguliatorius, ir kurių vartojimas nėra itin jautrus ekonomikos pokyčiams. Nors Bendrovė planuoja klientams suteikti galimybes tam tikrą laikotarpį netaikyti delspinigių ir ilgesnį terminą sąskaitoms apmokėti, ko pasėkoje faktiniai klientų atsiskaitymų terminai gali pailgėti, tačiau atsižvelgdama į santykinai nedidelę dalį sąnaudų, kurias sudaro mokesčiai už Bendrovės teikiamas paslaugas fizinių ir juridinių asmenų išlaidų struktūroje, Bendrovė neprognozuoja reikšmingo neatgautinų sumų išaugimo.

Taip pat, Bendrovė turi pasirašytų, bet dar nepanaudotų paskolų limitą planuojamoms investicijoms į ilgalaikį turtą finansuoti ir iniciavo derybas su finansinėmis institucijoms dėl naujų finansavimo sutarčių sudarymo apyvartinio kapitalo poreikiams tenkinti, jei papildomas finansavimas pasirodytų reikalingas padengti trumpalaikius Bendrovės įsipareigojimus pagal sutartyse numatytus atsiskaitymo terminus.

Generalinis direktorius

Benitas Jonikas

Vyr.buhalterė

Neringa Grevienė







KLAIPĖDOS VANDUO